

Alap Adatok

Az Alap indulása	1999.01.20.
Alapkezelő	Raiffeisen Befektetési Alapkezelő Zrt.
Al-alapkezelő	Raiffeisen KAG
Letétkezelő	Raiffeisen Bank Zrt.
Könyvvizsgáló	RSM DTM AUDIT Tanácsadó Kft.
Vezető Forgalmazó	Raiffeisen Bank Zrt.
Az Alap típusa	részvényalap
Referencia Index	85% MSCI World Free Index + 15% RMAX

Stratégia

Az Alap a törvényi limitek kihasználása mellett a biztonságot és a maximális ágazatok, földrészek szerinti diverzifikációt tartja alapvető céljának. Hosszabb távon várhatóan 80-90%-os mértékben fektet nemzetközi, döntően OECD tagországok tőzsdéin jegyzett részvényekbe, míg a fennmaradó összeget főleg likvid eszközökben tartja. Az Alapkezelő az Alap teljesítményének értékelésekor 85%-ban a Morgan Stanley cég nemzetközi részvényindexét (MSCI World Free), 15%-ban az RMAX indexet tartalmazó összetett indexet tekintti referencia indexnek.

Hozamok

év	árfolyam-változás (%)	árfolyam (Ft)	nettó eszközérték (Ft)	bruttó éves hozam (%)	referenciaindex hozam (%)
Az ideai adat év elejétől 2012.12.31-ig tartó időszakra vonatkozik, nem évesített.					
2012	3,54	2,365109	2 001 740 787	5,53	3,96
2011	5,31	2,284300	2 526 466 963	7,54	6,77
2010	12,02	2,169090	3 872 111 484	13,93	19,27
2009	20,70	1,936378	3 943 402 494	22,62	25,03
2008	-36,12	1,604353	3 201 158 071	-35,18	-31,39
2007	-2,82	2,511512	4 963 272 499	-1,12	-1,50
2006	3,86	2,584495	5 811 290 707	6,06	6,10
2005	23,23	2,488536	4 152 621 596	26,33	24,49
2004	-4,68	2,019417	2 214 257 349	-2,04	-0,01
2003	19,32	2,118531	2 025 084 347		18,69
2002	-28,29	1,775554	1 362 155 906		-30,87

A „bruttó hozam” kifejezés azt jelenti, hogy az alapot terhelő költségeket nem vettük figyelembe a hozam kiszámításánál, így az összehasonlítható a referenciaindex hozamával. Az árfolyamváltozás százalékos mértéke a befektető által elérhető vagyonnövekedést mutatja be, amennyiben a teljes évben megtartotta befektetését. A fenti hozamok nem jelentenek garanciát a jövőre nézve és nincsenek összefüggésben az alapok jövőbeni hozamaival. A közölt hozamadatok nominálisak és az adott naptári évre vonatkoznak. Az alap indulásának évében és az ideai évben a hozamok egy évnél rövidebb időre vonatkoznak.

Kiegészítő Információk

A Raiffeisen Befektetési Alapkezelő Zrt. tagja a Befektetési Alapkezelők és Vagyonkezelők Magyarországi Szövetségének (BAMOSZ).

A Raiffeisen Nemzetközi Részvény Alap „részvényalap” a BAMOSZ kategorizálása szerint, mely szerint részvénytípusú eszközeit 80% fölött tartja.

Az alapnak és referencia indexének bruttó árfolyama, viszonyítási dátum: 2004.01.06



Felhívjuk a befektetők figyelmét arra, hogy a jelenlegi szabályozás alapján a befektetési alapokon elért hozam a kamatadó hatálya alá tartozik, és azt a jelenlegi szabályozás alapján 16%-os mértékű adó terheli, amennyiben a befektetési jegyek megvétele 2006. augusztus 31. után történt. Felhívjuk továbbá arra is a figyelmet, hogy a befektetőket számlavezetési és egyéb költségek, valamint befektetési jegyek forgalmazása során a vételi, eladási és átváltási jutalék is terheli. A fenti költségek mértékéről a befektetési alap tájékoztatója és a befektetési jegy forgalmazójának kondíciós listája ad pontos tájékoztatást.

Kockázati Profil

Alacsonyabb kockázat Magasabb kockázat

←-----→

Típusosan alacsonyabb hozam

Típusosan magasabb hozam

1 2 3 4 5 6 7

Ajánlott minimális befektetési időtáv

1hét 1hó 6hó 1év 2év 3év 5év

A portfólió 10 legnagyobb arányú eleme

név	arány (%)
Raif. Pénzpiaci Alap	6,17
Royal Dutch Shell Merged	4,72
JP MORGAN	3,37
CHEVRONTEXACO	3,00
TOTALFINAELF SA	2,95
HSBC	2,89
VOLKSWAGEN AG	2,82
AT AND T INC.	2,71
BNP PARIBAS EUR2	2,52
ENI SPA	2,39

Piaci események

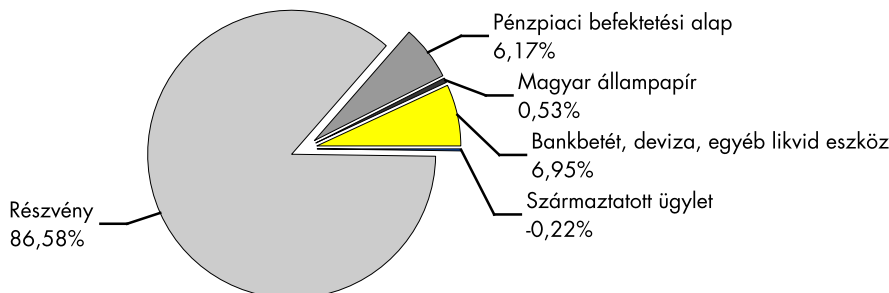
Decemberben szép év végi zárást láthattunk a tőzsdéken, vették a részvényeket, mint a cukrot, főleg a feltörekvő piacokra ugrottak rá. Az amerikai költségvetési tárgyalások karácsony előtt megrekedtek, amire – különösen az amerikai részvények – eszéssel reagáltak. Azonban december végére már körvonalazódott az adókat érintő megállapodás a republikánusok és a demokraták között. A tőzsde pedig nagyot ugrott. A megállapodás értelmében a jövedelemadó visszaemelkedik a magasabb keresetűek esetében.

Eközben az amerikai jegybank szerepét betöltő Federal Reserve a kamatszintet és a mennyiségi lazítási programok végét expliciten az amerikai munkanélküliség alakulásához kötötte, amivel növelte a monetáris politikai kiszámíthatóságát, azonban csökkentette saját mozgásterét is.

Forintban tekintve a német DAX +6,81%-ot emelkedett, az S&P 500 gyengébb volt, decemberben +1,48%-ot nőtt. A globális MSCI World index szépen emelkedett +3,36%-ot az év végén.

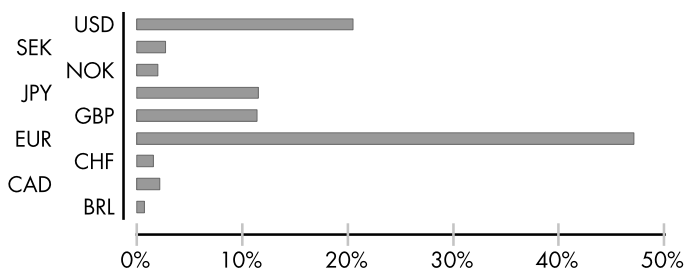
A forint jelentősen gyengült az év végén. Az euró árfolyama 280,35-ről 291,29-re emelkedett stabil és folyamatos módon. Az amerikai dollár 215,60-on zárta novemberet, decemberben a devizakurzus teteje 221,10-nél 27-én volt, végül 220,93-on zárta az évet a bankközi piac. A Magyar Nemzeti Bank Monetáris Tanácsa újabb 25 bázispontos kamatsökkentést szavazott meg december végén, így az irányadó kamatszint 5,75 százalékra süllyedt.

Az alap összetétele az adott hónap végén, a tervezett elemek szerinti bontásban*

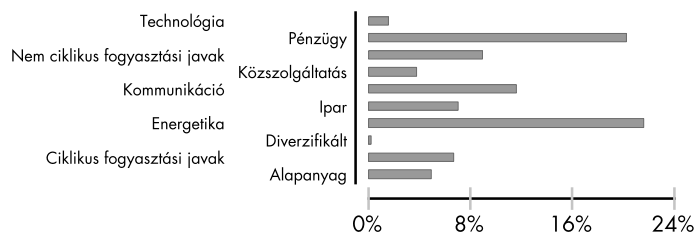


*A grafikon az Alap Tájékoztatójában és Kezelési Szabályzatában megadott eszköz kategóriák szerinti bontásban mutatja be az Alap eszközeit az adott hónap utolsó napján.

Az alap részvénypozíciói devizák szerint



Az alap részvénypozícióinak szektorok szerinti összetétele



Kockázati mutatók

Szórás	17,83%
Nettó összesített kockázati kitétség	117,02%

A világ főbb tőzsdeindexei*

	2012.11.30	2012.12.31	változás
DOW	13025,58	13104,14	0,60%
S&P500	1416,18	1426,19	0,71%
NASDAQ	3010,241	3019,514	0,31%
FTSE	5866,82	5897,81	0,53%
DAX	7405,5	7612,39	2,79%
NIKKEI225	9446,01	10395,18	10,05%

*Az adott index saját devizájában számolva.

Kockázati mutatók értelmezése

Szórás	A befektetési alap árfolyamingadozásának erősségét mutatja meg. Minél magasabb az értéke, az alap heti hozamai átlagosan annál jobban eltérhetnek az átlagos heti hozamszinttől az elmúlt öt évben. Amennyiben az alap nincs öt éves, vagy öt éven belül befektetési politikát váltott, akkor a szórás mutató részben szimulált adatokon alapulhat.
Nettó összesített kockázati kitétség	Megmutatja, hogy az alapon lévő származtatott eszközök figyelembe vételével mekkora a nettósított kockázati kitétség a nettó eszközértékhez viszonyítva.

További fontos információk

Befektetési döntése előtt minden esetben olvassa el az Alap Kiemelt Befektetői Információit, hivatalos Tájékoztatóját és Kezelési Szabályzatát, melyeket az alapok forgalmazási helyein, illetve az Alapkezelőnél lehet beszerezni. Annak ellenére, hogy a jelen kiadványunk pontossága, helyessége érdekében a lehető legteljesebb körültekintéssel jártunk el az Alapkezelő nem tud garanciát vállalni az abban foglaltakért. Az Alapkezelő és annak munkatársai nem vállalnak felelősséget azért az üzleti döntésért, vagy annak valamely következményéért, melyet bármely személy a jelen kiadványban foglaltak alapján hoz.