

Raiffeisen Részvény Alap

Havi Jelentés

a **2013.01.01 - 2013.01.31** időszakra



Raiffeisen Befektetési Alapkezelő Zrt.
1054 Bp. Akadémia u. 6. | alapok.raiffeisen.hu

Alap Adatok

Az Alap indulása	1997.11.25.
Alapkezelő	Raiffeisen Befektetési Alapkezelő Zrt.
Al-alapkezelő	-
Letétkezelő	Raiffeisen Bank Zrt.
Könyvvizsgáló	RSM DTM AUDIT Tanácsadó Kft.
Vezető Forgalmazó	Raiffeisen Bank Zrt.
Az Alap típusa	részvényalap
Referencia Index	2011.12.31-ig: 50% CETOP20 - 30% BUX - 20% RMAX 2012.01.01-től: 63% CETOP20 - 27% BUX - 10% RMAX

Stratégia

Az Alap eszközeinek legalább 80%-át részvényekbe, a fennmaradó részt likvid eszközökbe fekteti. Az Alapkezelő a piaci helyzet mindenkorai megítélésének megfelelően dönt a részvényeknek és egyéb eszközöknek az alap saját tőkéjén belüli arányáról. Kedvező tőkepiaci helyzetben a részvények aránya megközelítheti a 100%-ot is. Az Alapkezelő a hazai és egyéb kelet-európai tőzsdén jegyzett vállalatok elemzése alapján olyan befektetési stratégiát alakít ki, amely középtávon az egyedi részvényekbe történő befektetés kockázati szintjénél alacsonyabb kockázat mellett a kötvénybefektetések hozamát meghaladó megtérülést biztosít.

Hozamok

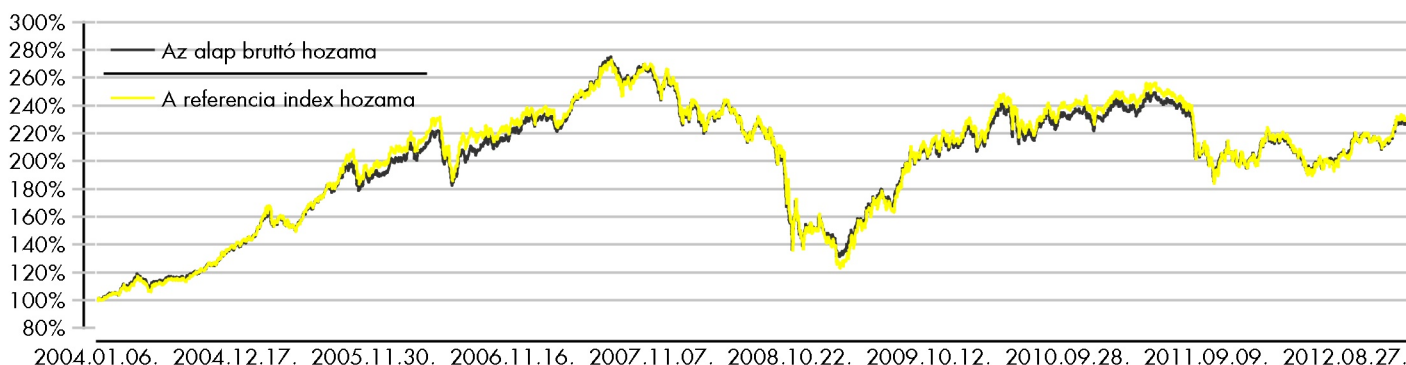
év	árfolyam-változás (%)	árfolyam (Ft)	nettó eszközérték (Ft)	bruttó éves hozam (%)	referenciaindex hozam (%)
Az ideai adat év elejétől 2013.01.31-ig tartó időszakra vonatkozik, nem évesített.					
2013	-0,26	1,972390	2 032 167 767	-0,12	-0,32
2012	9,11	1,977538	2 074 362 107	10,90	13,15
2011	-14,20	1,812402	2 360 219 815	-12,84	-16,33
2010	7,18	2,112308	3 978 077 614	8,87	10,52
2009	38,80	1,970775	4 139 431 942	40,96	44,74
2008	-41,65	1,419852	3 269 759 130	-40,83	-41,84
2007	9,33	2,433468	5 173 733 053	11,01	8,83
2006	17,73	2,225734	3 794 957 174	20,06	19,17
2005	34,00	1,890598	2 736 232 336	37,18	39,09
2004	37,17	1,410882	1 520 435 378	40,78	43,55
2003	10,01	1,028546	988 688 841		7,73

A „bruttó hozam” kifejezés azt jelenti, hogy az alapot terhelő költségeket nem vettük figyelembe a hozam kiszámításánál, így az összehasonlítható a referenciaindex hozamával. Az árfolyamváltozás százalékos mértéke a befektető által elérhető vagyonnövekedést mutatja be, amennyiben a teljes évben megtartotta befektetését. A fenti hozamok nem jelentenek garanciát a jövőre nézve és nincsenek összefüggésben az alapok jövőbeni hozamaival. A közölt hozam adatok nominálisak és az adott naptári évre vonatkoznak. Az alap indulásának évében és az ideai évben a hozamok egy évnél rövidebb időre vonatkoznak.

Kiegészítő Információk

A Raiffeisen Befektetési Alapkezelő Zrt. tagja a Befektetési Alapkezelők és Vagyonkezelők Magyarországi Szövetségének (BAMOSZ). A Raiffeisen Részvény Alap „részvényalap” a BAMOSZ kategorizálása szerint, így részvény típusú eszközeit 80% fölött tartja.

Az alapnak és referencia indexének bruttó árfolyama



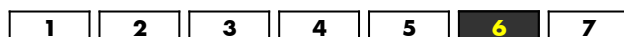
Felhívjuk a befektetők figyelmét arra, hogy a jelenlegi szabályozás alapján a befektetési alapokon elért hozam a kamatadó hatálya alá tartozik, és azt a jelenlegi szabályozás alapján 16%-os mértékű adó terheli, amennyiben a befektetési jegyek megvétele 2006. augusztus 31. után történt. Felhívjuk továbbá arra is a figyelmet, hogy a befektetőket számlavezetési és egyéb költségek, valamint befektetési jegyek forgalmazása során a vételi, eladási és átváltási jutalék is terheli. A fenti költségek mértékéről a befektetési alap tájékoztatója és a befektetési jegy forgalmazójának kondíciós listája ad pontos tájékoztatást.

Kockázati Profil

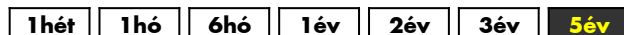
Alacsonyabb kockázat Magasabb kockázat



Tipikusan alacsonyabb hozam Tipikusan magasabb hozam



Ajánlott minimális befektetési időtáv



A portfólió 5 legnagyobb arányú eleme

név	arány (%)
MOL részvény	12,00
OTP Bank részvény	10,84
ERSTE BANK	6,95
Richter Gedeon részvény	6,37
KGHM - PLKGM000017	5,88

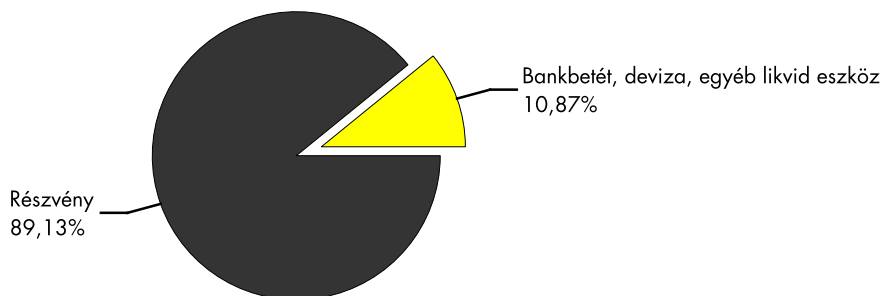
Piaci események

Januárban folytatódott a decemberi trend, ami tulajdonképpen a részvénypiacok emelkedését takarja csak. Valószínűleg a több éves bikapiacról lemaradt intézmények és kisbefektetők rétegei is vásárlásokba kezdtek, ami középtávon inkább rossz ómen a részvénypiacok jövőbeni teljesítményére vonatkozóan. Említésre méltónak nevezhető például az Apple részvényének vesszőfutása. Az elmúlt évek legnagyobb kedvence méretes esést tud már maga mögött, amit a jelentősen megnövekedett verseny profitromboló hatása és a növekedési, eladási dinamika erőteljes lelassulása magyaráz. A várakozásokkal egybecsengően január elején az Egyesült Államokban confirmálták a demokraták és a republikánusok a fiskális problémák tavaszi hónapokra való eltolását. Magyarország az év elején devizakötvény kibocsátásra készül, ami várhatóan sikeres lesz tekintve a nemzetközi piaci hangulatot és a feltörekvő piacokra folyamatosan áramló tőke mennyiségét.

Forintban tekintve a régiós CETOP20 index esett -3,33%-ot. Legrosszabbul a régióban a lengyel tőzsdeindex teljesített (WIG20 -5,75%), a csehek (PX index) -3,35%, míg kisebb meglepetésre a magyar BUX szépen ralizott, +6,57% januárban.

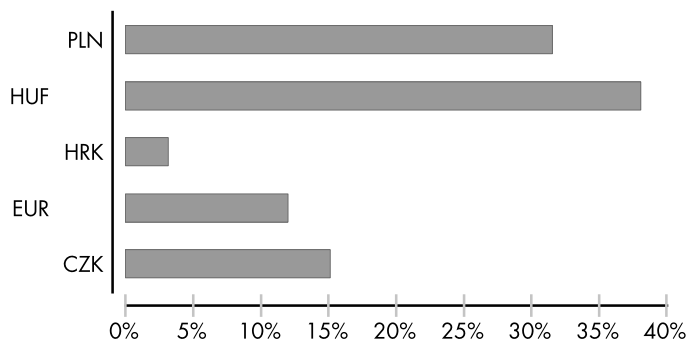
A magyar blue-chipek mind sikeres hónapot tudtak zárni, ugyanis a főbb részvények emelkedtek: OTP +11,64%, a Richter +8,53%, míg a MOL +4,56% és a Magyar Telekom +2,64%. Az euró árfolyama 291,29-ről 292,40-re változott januárban. Az amerikai dollár gyengült a forinthez képest, hiszen 220,93-ról 215,60-ra esett az árfolyama a bankközi piacon. A Magyar Nemzeti Bank Monetáris Tanácsa nem ijedt meg a forint év végi gyengeségétől és újabb 25 bázispontos kamatsökkentést szavazott meg január végén, így az irányadó kamatszint 5,50 százalékra süllyedt.

Az alap összetétele az adott hónap végén, a tervezett elemek szerinti bontásban*



*A grafikon az Alap Tájékoztatójában és Kezelési Szabályzatában megadott eszközkategóriák szerinti bontásban mutatja be az Alap eszközeit az adott hónap utolsó napján.

Az alap részvénypozíciói devizák szerint



Az alap részvénypozícióinak szektorok szerinti összetétele



Kockázati mutatók

Szórás	23,18%
Nettó összesített kockázati kitétség	100%

Kockázati mutatók értelmezése

Szórás	A befektetési alap árfolyamingadozásának erősségét mutatja meg. Minél magasabb az értéke, az alap heti hozamai átlagosan annál jobban eltérhetnek az átlagos heti hozamszinttől az elmúlt öt évben. Amennyiben az alap nincs öt éves, vagy öt éven belül befektetési politikát váltott, akkor a szórás mutató részben szimulált adatokon alapulhat.
Nettó összesített kockázati kitétség	Megmutatja, hogy az alapon lévő származtatott eszközök figyelembe vételével mekkora a nettósított kockázati kitétség a nettó eszközértékhez viszonyítva.

További fontos információk

Befektetési döntése előtt minden esetben olvassa el az Alap Kiemelt Befektetői Információit, hivatalos Tájékoztatóját és Kezelési Szabályzatát, melyeket az alapok forgalmazási helyein, illetve az Alapkezelőnél lehet beszerezni. Annak ellenére, hogy a jelen kiadványunk pontossága, helyessége érdekében a lehető legteljesebb körültekintéssel jártunk el az Alapkezelő nem tud garanciát vállalni az abban foglaltakért. Az Alapkezelő és annak munkatársai nem vállalnak felelősséget azért az üzleti döntésért, vagy annak valamely következményéért, melyet bármely személy a jelen kiadványban foglaltak alapján hoz.