

Alap Adatok

Az Alap indulása	1999.01.20.
Alapkezelő	Raiffeisen Befektetési Alapkezelő Zrt.
Al-alapkezelő	Raiffeisen KAG
Letétkezelő	Raiffeisen Bank Zrt.
Könyvvizsgáló	RSM DTM AUDIT Tanácsadó Kft.
Vezető Forgalmazó	Raiffeisen Bank Zrt.
Az Alap típusa	részvényalap
Referencia Index	85% MSCI World Free Index + 15% RMAX

Stratégia

Az Alap a törvényi limitek kihasználása mellett a biztonságot és a maximális ágazatok, földrészek szerinti diverzifikációt tartja alapvető céljának. Hosszabb távon várhatóan 80-90%-os mértékben fektet nemzetközi, döntően OECD tagországok tőzsdéin jegyzett részvényekbe, míg a fennmaradó összeget főleg likvid eszközökben tartja. Az Alapkezelő az Alap teljesítményének értékelésekor 85%-ban a Morgan Stanley cég nemzetközi részvényindexét (MSCI World Free), 15%-ban az RMAX indexet tartalmazó összetett indexet tekintti referencia indexnek.

Hozamok

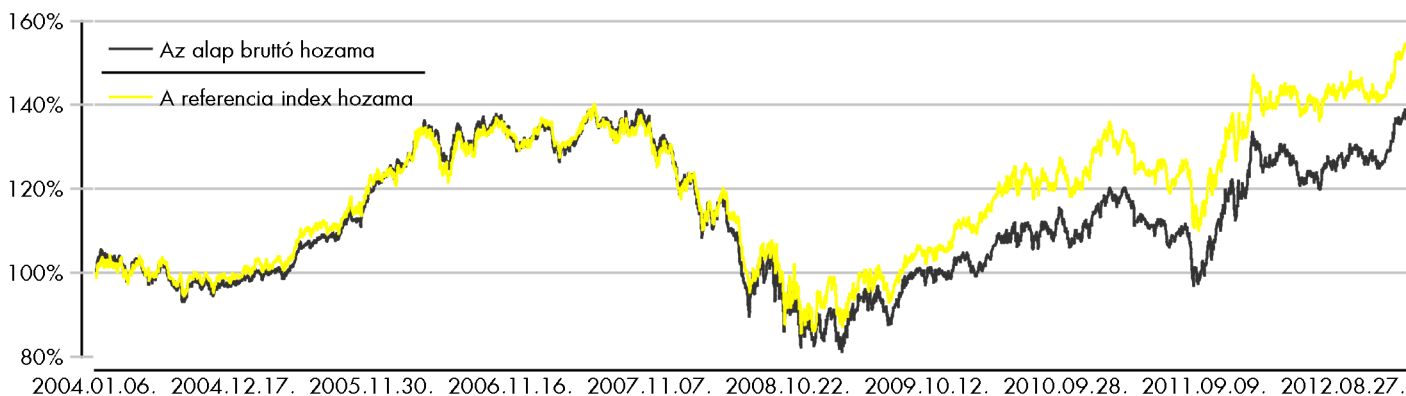
év	árfolyam-változás (%)	árfolyam (Ft)	nettó eszközérték (Ft)	bruttó éves hozam (%)	referenciaindex hozam (%)
Az ideai adat év elejétől 2013.01.31-ig tartó időszakra vonatkozik, nem évesített.					
2013	2,34	2,420357	2 023 156 598	2,53	2,96
2012	3,54	2,365109	2 001 740 787	5,53	3,96
2011	5,31	2,284300	2 526 466 963	7,54	6,77
2010	12,02	2,169090	3 872 111 484	13,93	19,27
2009	20,70	1,936378	3 943 402 494	22,62	25,03
2008	-36,12	1,604353	3 201 158 071	-35,18	-31,39
2007	-2,82	2,511512	4 963 272 499	-1,12	-1,50
2006	3,86	2,584495	5 811 290 707	6,06	6,10
2005	23,23	2,488536	4 152 621 596	26,33	24,49
2004	-4,68	2,019417	2 214 257 349	-2,04	-0,01
2003	19,32	2,118531	2 025 084 347		18,69

A „bruttó hozam” kifejezés azt jelenti, hogy az alapot terhelő költségeket nem vettük figyelembe a hozam kiszámításánál, így az összehasonlítható a referenciaindex hozamával. Az árfolyamváltozás százalékos mértéke a befektető által elérhető vagyonnövekedést mutatja be, amennyiben a teljes évben megtartotta befektetését. A fenti hozamok nem jelentenek garanciát a jövőre nézve és nincsenek összefüggésben az alapok jövőbeni hozamaival. A közölt hozam adatok nominálisak és az adott naptári évre vonatkoznak. Az alap indulásának évében és az ideai évben a hozamok egy évnél rövidebb időre vonatkoznak.

Kiegészítő Információk

A Raiffeisen Befektetési Alapkezelő Zrt. tagja a Befektetési Alapkezelők és Vagyonkezelők Magyarországi Szövetségének (BAMOSZ).
A Raiffeisen Nemzetközi Részvény Alap „részvényalap” a BAMOSZ kategorizálása szerint, mely szerint részvénytípusú eszközeit 80% fölött tartja.

Az alapnak és referencia indexének bruttó árfolyama, viszonyítási dátum: 2004.01.06



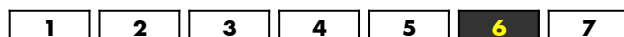
Felhívjuk a befektetők figyelmét arra, hogy a jelenlegi szabályozás alapján a befektetési alapokon elért hozam a kamatadó hatálya alá tartozik, és azt a jelenlegi szabályozás alapján 16%-os mértékű adó terheli, amennyiben a befektetési jegyek megvétele 2006. augusztus 31. után történt. Felhívjuk továbbá arra is a figyelmet, hogy a befektetőket számlavezetési és egyéb költségek, valamint befektetési jegyek forgalmazása során a vételi, eladási és átváltási jutalék is terheli. A fenti költségek mértékéről a befektetési alap tájékoztatója és a befektetési jegy forgalmazójának kondíciós listája ad pontos tájékoztatást.

Kockázati Profil

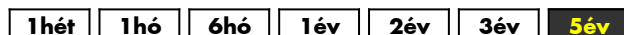
Alacsonyabb kockázat Magasabb kockázat



Tipikusan alacsonyabb hozam Tipikusan magasabb hozam



Ajánlott minimális befektetési időtáv



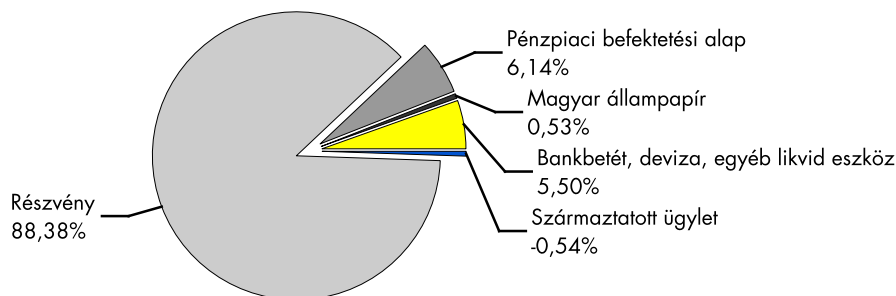
A portfólió 10 legnagyobb arányú eleme

név	arány (%)
Raif. Pénzpiaci Alap	6,14
Royal Dutch Shell Merged	4,82
JP MORGAN	3,56
CHEVRONTEXACO	3,14
HSBC	3,05
TOTALFINAELF SA	3,02
VOLKSWAGEN AG	2,99
AT AND T INC.	2,71
BNP PARIBAS EUR2	2,66
ENI SPA	2,36

Piaci események

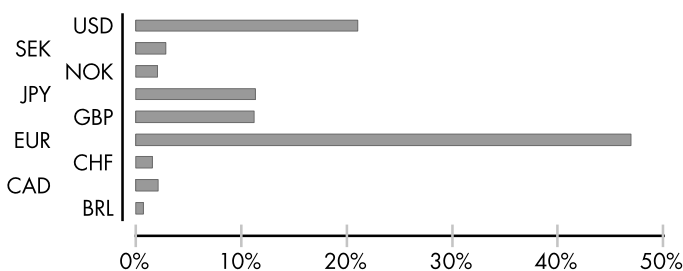
Januárban folytatódott a decemberi trend, ami tulajdonképpen a részvényt piacok emelkedését takarja csak. Valószínűleg a több éves bika piacról lemaradt intézmények és kisbefektetők rétegei is vásárlásokba kezdtek, ami középtávon inkább rossz ómen a részvényt piacok jövőbeni teljesítményére vonatkozóan. Említésre méltónak nevezhető például az Apple részvényének vészőfutása. Az elmúlt évek legnagyobb kedvence méretes esést tud már maga mögött, amit a jelentősen megnövekedett verseny profitromboló hatása és a növekedési, eladási dinamika erőteljes lelassulása magyaráz. A várakozásokkal egybecsengően január elején az Egyesült Államokban konfirmálták a demokraták és a republikánusok a fiskális problémák tavaszi hónapokra való eltolását. Mint azt tudjuk, a problémákat mindig egyszerűbb a szőnyeg alá seprni, mint megoldani. Forintban tekintve a német DAX 2,54%-ot emelkedett, az S&P 500 felülteljesített, decemberben 4,25%-ot nöött. A globális MSCI World index szépen emelkedett, 3,37%-ot az év első hónapjában. Az euró árfolyama 291,29-ről 292,40-re változott januárban. Az amerikai dollár gyengült a forinthez képest, hiszen 220,93-ról 215,60-ra esett az árfolyama a bankközi piacon. A Magyar Nemzeti Bank Monetáris Tanácsa nem ijedt meg a forint év végi gyengeségétől és újabb 25 bázispontos kamatsökkentést szavazott meg január végén, így az irányadó kamatszint 5,50 százalékra süllyedt.

Az alap összetétele az adott hónap végén, a tervezett elemek szerinti bontásban*

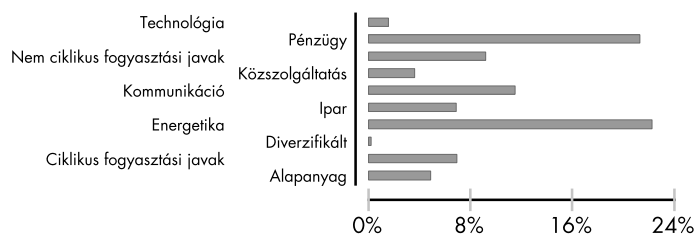


*A grafikon az Alap Tájékoztatójában és Kezelési Szabályzatában megadott eszközkategóriák szerinti bontásban mutatja be az Alap eszközeit az adott hónap utolsó napján.

Az alap részvénypozíciói devizák szerint



Az alap részvénypozícióinak szektorok szerinti összetétele



Kockázati mutatók

Szórás	17,75%
Nettó összesített kockázati kitétség	116,43%

A világ főbb tőzszeindexei*

	2012.12.31	2013.01.31	változás
DOW	13104,14	13860,58	5,77%
S&P500	1426,19	1498,11	5,04%
NASDAQ	3019,514	3142,132	4,06%
FTSE	5897,81	6276,88	6,43%
DAX	7612,39	7776,05	2,15%
NIKKEI225	10395,18	11138,66	7,15%

*Az adott index saját devizájában számolva.

Kockázati mutatók értelmezése

Szórás	A befektetési alap árfolyamingadozásának erősségét mutatja meg. Minél magasabb az értéke, az alap heti hozamai átlagosan annál jobban eltérhetnek az átlagos heti hozamszinttől az elmúlt öt évben. Amennyiben az alap nincs öt éves, vagy öt éven belül befektetési politikát váltott, akkor a szórás mutató részben szimulált adatokon alapulhat.
Nettó összesített kockázati kitétség	Megmutatja, hogy az alapon lévő származtatott eszközök figyelembe vételével mekkora a nettósított kockázati kitétség a nettó eszközértékhez viszonyítva.

További fontos információk

Befektetési döntése előtt minden esetben olvassa el az Alap Kiemelt Befektetői Információit, hivatalos Tájékoztatóját és Kezelési Szabályzatát, melyeket az alapok forgalmazási helyein, illetve az Alapkezelőnél lehet beszerezni. Annak ellenére, hogy a jelen kiadványunk pontossága, helyessége érdekében a lehető legteljesebb körültekintéssel jártunk el az Alapkezelő nem tud garanciát vállalni az abban foglaltakért. Az Alapkezelő és annak munkatársai nem vállalnak felelősséget azért az üzleti döntésért, vagy annak valamely következményéért, melyet bármely személy a jelen kiadványban foglaltak alapján hoz.