

Alap Adatok

Az Alap indulása	1999.01.20.
Alapkezelő	Raiffeisen Befektetési Alapkezelő Zrt.
Al-alapkezelő	Raiffeisen KAG
Letétkezelő	Raiffeisen Bank Zrt.
Könyvvizsgáló	KPMG Hungária
Vezető Forgalmazó	Raiffeisen Bank Zrt.
Az Alap típusa	részvényalap
Referencia Index	85% MSCI World Free Index + 15% RMAX

Stratégia

Az Alap a törvényi limitek kihasználása mellett a biztonságot és a maximális ágazatok, földrészek szerinti diverzifikációt tartja alapvető céljának. Hosszabb távon várhatóan 80-90%-os mértékben fektet nemzetközi, döntően OECD tagországok tőzsdéin jegyzett részvényekbe, míg a fennmaradó összeget főleg likvid eszközökben tartja. Az Alapkezelő az Alap teljesítményének értékelésekor 85%-ban a Morgan Stanley cég nemzetközi részvényindexét (MSCI World Free), 15%-ban az RMAX indexet tartalmazó összetett indexet tekintti referencia indexnek.

Hozamok

év	árfolyam-változás (%)	árfolyam (Ft)	nettó eszközérték (Ft)	bruttó éves hozam (%)	referenciaindex hozam (%)
Az ideai adat év elejétől 2012.10.31-ig tartó időszakra vonatkozik, nem évesített.					
2012	0,07	2,285905	2 002 208 389	1,71	0,96
2011	5,31	2,284300	2 526 466 963	7,54	6,77
2010	12,02	2,169090	3 872 111 484	13,93	19,27
2009	20,70	1,936378	3 943 402 494	22,62	25,03
2008	-36,12	1,604353	3 201 158 071	-35,18	-31,39
2007	-2,82	2,511512	4 963 272 499	-1,12	-1,50
2006	3,86	2,584495	5 811 290 707	6,06	6,10
2005	23,23	2,488536	4 152 621 596	26,33	24,49
2004	-4,68	2,019417	2 214 257 349	-2,04	-0,01
2003	19,32	2,118531	2 025 084 347		18,69
2002	-28,29	1,775554	1 362 155 906		-30,87

A „bruttó hozam” kifejezés azt jelenti, hogy az alapot terhelő költségeket nem vettük figyelembe a hozam kiszámításánál, így az összehasonlítható a referenciaindex hozamával. Az árfolyamváltozás százalékos mértéke a befektető által elérhető vagyonnövekedést mutatja be, amennyiben a teljes évben megtartotta befektetését. A fenti hozamok nem jelentenek garanciát a jövőre nézve és nincsenek összefüggésben az alapok jövőbeni hozamaival. A közölt hozamadatok nominálisak és az adott naptári évre vonatkoznak. Az alap indulásának évében és az ideai évben a hozamok egy évnél rövidebb időre vonatkoznak.

Kiegészítő Információk

A Raiffeisen Befektetési Alapkezelő Zrt. tagja a Befektetési Alapkezelők és Vagyonkezelők Magyarországi Szövetségének (BAMOSZ).

A Raiffeisen Nemzetközi Részvény Alap „részvényalap” a BAMOSZ kategorizálása szerint, mely szerint részvénytípusú eszközeit 80% fölött tartja.

Az alapnak és referencia indexének bruttó árfolyama, viszonyítási dátum: 2004.01.05



Felhívjuk a befektetők figyelmét arra, hogy a jelenlegi szabályozás alapján a befektetési alapokon elért hozam a kamatadó hatálya alá tartozik, és azt a jelenlegi szabályozás alapján 16%-os mértékű adó terheli, amennyiben a befektetési jegyek megvétele 2006. augusztus 31. után történt. Felhívjuk továbbá arra is a figyelmet, hogy a befektetőket számlavezetési és egyéb költségek, valamint befektetési jegyek forgalmazása során a vételi, eladási és átváltási jutalék is terheli. A fenti költségek mértékéről a befektetési alap tájékoztatója és a befektetési jegy forgalmazójának kondíciós listája ad pontos tájékoztatást.

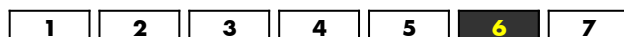
Kockázati Profil

Alacsonyabb kockázat Magasabb kockázat

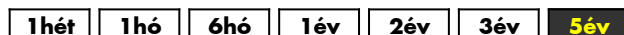


Tipikusan alacsonyabb hozam

Tipikusan magasabb hozam



Ajánlott minimális befektetési időtáv



A portfólió 10 legnagyobb arányú eleme

név	arány (%)
WAL-MART STORES INC. - US93114	6,43
Raif. Pénzpiaci Alap	6,10
EXXON MOBIL COER	3,45
Royal Dutch Shell Merged	3,28
JP MORGAN	2,64
VOLKSWAGEN AG	2,53
TOTALFINAELF SA	2,27
CHEVRONTEXACO	2,22
BNP PARIBAS EUR2	2,21
AT AND T INC.	1,88

Piaci események

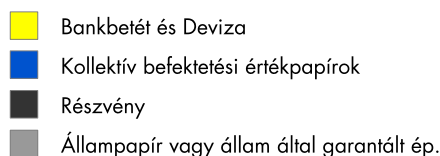
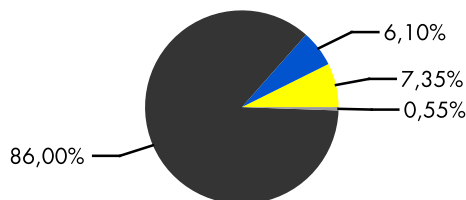
Októberben megmozdult egy kicsit a tőkepiac állóvíze, változatos hírek és adatok kezdték mozgatni a piacokat. Egyrészt a várakozásoknál jobb amerikai gazdasági adatok tartják a piacokat. Erre volt jó példa a 7,8%-os amerikai munkanélküliségi adat, ami egyesek szerint Obama elnök újráválasztási esélyeit javította. A drámaian alacsony tőzsdéi forgalom és a máshol is alacsony piaci aktivitás (például a devizapiacra is) komoly sebet ütött a bankok, brókercégek eredményességén, ami további karcsúsításokra készteti a cégeket. Legutóbb például a UBS nevű svájci pénzügyi óriás vált meg 10 ezer alkalmazottjától. Az időjárás se kedvezett a tőzsdéknek, hiszen a Sandy hurrikán miatt két napra is zárva maradt a New York-i tőzsde, nem beszélve a keletkezett anyagi kár és emberi veszteség mértékéről.

A részvény és más kockázatos (például bővítkötvény) piacokat beszűkült forgalom, lecsökkent likviditás, alacsony várható (jövőbeli) hozamok és növekvő makrogazdasági és szisztematikus kockázatok jellemzik. Ez az állapot akár tartósan is fennmaradhat, azonban ha valamilyen külső vagy belső esemény megtöri, akkor az drasztikus – akár sokszerű – volatilitás- és hozamemelkedést okozhat.

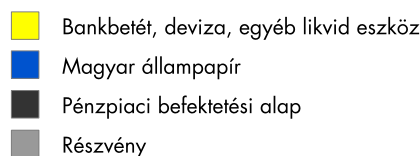
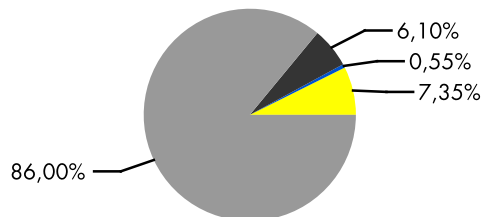
Forintban tekintve a német DAX +0,56%-ot emelkedett, az S&P 500 októberben -2,44%-ot esett ezzel szemben. A globális MSCI World index is mínuszban zárt -1,23%-kal.

Az euró árfolyama 283,71-en indította a hónapot, 286,02 volt a kurzus teteje, 276,95 pedig az alja. A hónap végére az EURHUF jegyzés 283,55-ön állt. Az amerikai dollár 219,17-ről 218,13-ig esett októberben. A Magyar Nemzeti Bank Monetáris Tanácsa újabb 25 bázispontos kamatsökkentést szavazott meg október végén, így az irányadó kamatszint 6,25 százalékra süllyedt.

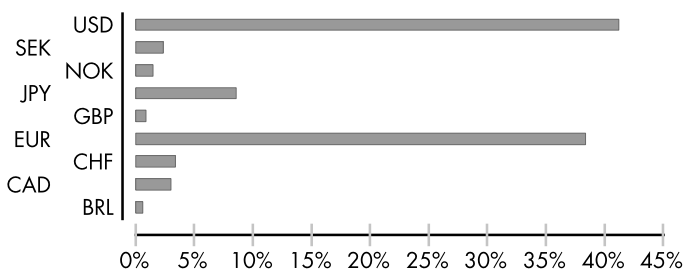
Lehetséges elemek szerinti összetétel



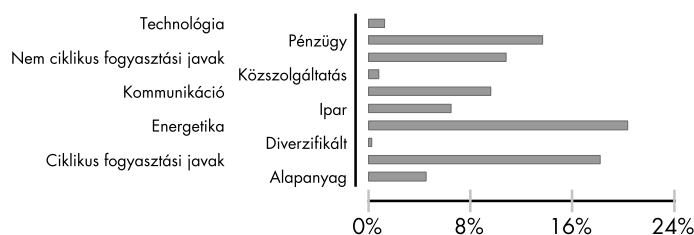
Elemek tervezett aránya szerinti összetétel



Az alap részvénypozíciói devizák szerint



Az alap részvénypozícióinak szektorok szerinti összetétele



Kockázati mutatók

Szórás	17,93%
Nettó összesített kockázati kitétség	100%

A világ főbb tőzsdeindexei*

	2012.09.30	2012.10.31	változás
DOW	13437,13	13096,46	-2,54%
S&P500	1440,67	1412,16	-1,98%
NASDAQ	3116,228	2977,234	-4,46%
FTSE	5742,07	5782,7	0,71%
DAX	7216,15	7260,63	0,62%
NIKKEI225	8870,16	8928,29	0,66%

*Saját devizában számolva.

Kockázati mutatók értelmezése

Szórás	A befektetési alap árfolyamgidozásának erősségét mutatja meg. Minél magasabb az értéke, az alap heti hozamai átlagosan annál jobban eltérhetnek az átlagos heti hozamszinttől az elmúlt öt évben. Amennyiben az alap nincs öt éves, vagy öt éven belül befektetési politikát váltott, akkor a szórás mutató részben szimulált adatokon alapulhat.
Nettó összesített kockázati kitétség	Megmutatja, hogy az alapon lévő származtatott eszközök figyelembe vételével mekkora a nettósított kockázati kitétség a nettó eszközértékhez viszonyítva.

További fontos információk

Befektetési döntése előtt minden esetben olvassa el az Alap Kiemelt Befektetői Információit, hivatalos Tájékoztatóját és Kezelési Szabályzatát, melyeket az alapok forgalmazási helyein, illetve az Alapkezelőnél lehet beszerezni. Annak ellenére, hogy a jelen kiadványunk pontossága, helyessége érdekében a lehető legteljesebb körültekintéssel jártunk el az Alapkezelő nem tud garanciát vállalni az abban foglaltakért. Az Alapkezelő és annak munkatársai nem vállalnak felelősséget azért az üzleti döntésért, vagy annak valamely következményéért, melyet bármely személy a jelen kiadványban foglaltak alapján hoz.