

Raiffeisen Részvény Alap



Havi jelentés

a 2012. június 1. - 2012. június 30. időszakra

Raiffeisen Befektetési Alapkezelő Zrt.
1054 Bp. Akadémia u. 6. alapok.raiffeisen.hu

Alap Adatok

Az alap indulása	1997.11.25
Alapkezelő	Raiffeisen Befektetési Alapkezelő Zrt.
Al-alapkezelő	-
Letétkezelő	Raiffeisen Bank Zrt.
Könyvvizsgáló	KPMG Hungária
Vezető forgalmazó	Raiffeisen Bank Zrt.
Az alap típusa	részvényalap
Referencia index	2011.12.31-ig: 50% CETOP20 - 30% BUX - 20% RMAX 2012.01.01-től: 63% CETOP20 - 27% BUX - 10% RMAX
Max. éves alapkezelési díj	2,0%
Letétkezelő éves díja	0,25%

Stratégia

Az Alap eszközeinek legalább 80%-át részvényekbe, a fennmaradó részt likvid eszközökbe fekteti. Az Alapkezelő a piaci helyzet mindenkor megítélésének megfelelően dönt a részvényeknek és egyéb eszközöknek az alap saját tőkéjén belüli arányáról. Kedvező tőkepiaci helyzetben a részvények aránya megközelítheti a 100%-ot is. Az Alapkezelő a hazai és egyéb kelet-európai tőzsdén jegyzett vállalatok elemzése alapján olyan befektetési stratégiát alakít ki, amely középtávon az egyedi részvényekbe történő befektetés kockázati szintjénél alacsonyabb kockázat mellett a kötvénybefektetések hozamát meghaladó megtérülést biztosít.

Hozamok

árfolyam-változás	árfolyam	nettó eszközérték (az időszak végén)	bruttó éves hozam	referenciaindex hozama	
2012. január 1-től 2012. június 30-ig:					
2012. 6. 30.	-4,36%	1,733410 Ft	2 064 126 224 Ft	-3,58%	0,36%
Korábbi éveken:					
2011. 12. 31.	-14,20%	1,812402 Ft	2 360 219 815 Ft	-12,84%	-15,62%
2010. 12. 31.	7,18%	2,112308 Ft	3 978 077 614 Ft	8,87%	9,77%
2009. 12. 31.	38,80%	1,970775 Ft	4 139 431 942 Ft	40,96%	44,28%
2008. 12. 31.	-41,65%	1,419852 Ft	3 269 759 130 Ft	-41,14%	-39,42%
2007. 12. 31.	9,33%	2,433468 Ft	5 173 733 053 Ft	11,59%	8,43%
2006. 12. 31.	17,73%	2,225734 Ft	3 794 957 174 Ft	20,79%	18,58%
2005. 12. 31.	34,00%	1,890598 Ft	2 736 232 336 Ft	36,34%	39,46%
2004. 12. 31.	37,17%	1,410882 Ft	1 520 435 378 Ft	40,65%	44,13%
2003. 12. 31.	10,01%	1,028546 Ft	988 688 841 Ft	12,40%	7,68%
2002. 12. 31.	5,35%	0,934988 Ft	639 088 182 Ft	7,81%	6,15%
2001. 12. 31.	-9,72%	0,887492 Ft	389 139 349 Ft	-7,19%	-17,18%

A „bruttó hozam” kifejezés azt jelenti, hogy az alapot terhelő költségeket nem vettük figyelembe a hozam kiszámításánál, így az összehasonlítható a referenciaindex hozamával. Az árfolyamváltozás százalékos mértéke a befektető által elérhető vagyonnövekedést mutatja be, amennyiben a teljes évben megtartotta befektetését. A fenti hozamok nem jelentenek garanciát a jövőre nézve és nincsenek összefüggésben az alapok jövőbeni hozamaival. A közölt hozam adatok nominálisak és az adott naptári évre vonatkoznak. Az alap indulásának évében a hozamok egy évnél rövidebb időre vonatkoznak.

Befektetési horizont és kockázat

ajánlott minimális befektetési időtáv	vállalt kockázat
5 év	magas
3 év	közepes
2 év	
1 év	
6 hónap	alacsony
1 hónap	
1 hét	

A portfólió 5 legnagyobb hányadú eleme

MOL	11%
OTP Bank	9%
Richter	7%
CEZ	6%
PKO Bank	5%

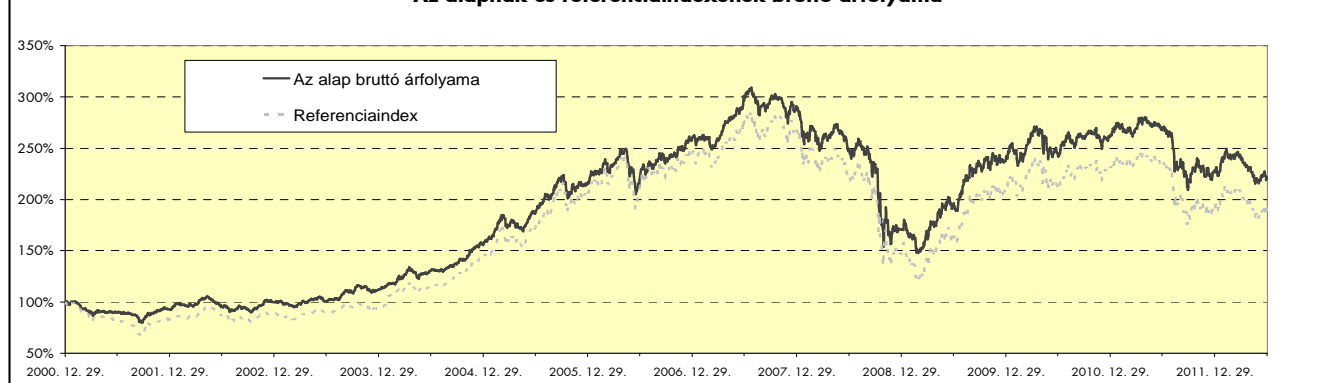
Kiegészítő információk

A Raiffeisen Befektetési Alapkezelő Zrt. tagja a Befektetési Alapkezelők és Vagyonkezelők Magyarországi Szövetségének (BAMOSZ).

A Raiffeisen Részvény Alap "részvényalap" a BAMOSZ kategorizálása szerint, így részvénytípusú eszközeit 80% fölött tartja.

Mivel a részvénytípusú eszközök aránya a portfólióban hónap végén 82,2% volt, így ennek a feltételnek az alap jelenleg megfelel.

Az alapnak és referenciaindexének bruttó árfolyama



További fontos információk

Felhívjuk a befektetők figyelmét arra, hogy a jelenlegi szabályozás alapján a befektetési alapokon elért hozam a kamatadó hatálya alá tartozik, és azt a jelenlegi szabályozás alapján 16%-os mértékű adó terheli, amennyiben a befektetési jegyek megvétele 2006. augusztus 31. után történt. Felhívjuk továbbá arra is a figyelmet, hogy a befektetők számlavezetési és egyéb költségei, valamint befektetési jegyek forgalmazása során a vételi, eladási és átváltási jutalék is terheli. A fenti költségek mértékéről a befektetési alap tájékoztatója és a befektetési jegy forgalmazójának kondíciós listája ad pontos tájékoztatást.

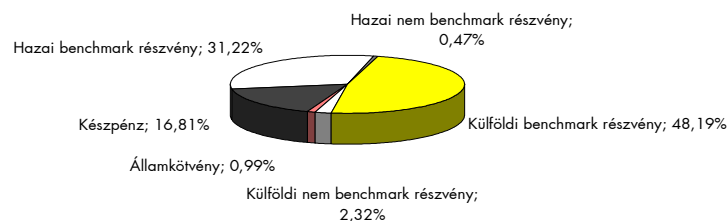
Piaci események

Júniusban fordult a tőkepiaci pendulum, és a májusi eladási hullámot vételi kedv követte. A megjelenő rosszabb makroadatok láttán arra spekuláltak a befektetők, hogy valószínűleg a központi bankok nem nézik majd tétlenül a gazdaság lassulását, és valamilyen formában beavatkoznak majd, hogy élénkítsék a keresletet, illetve csökkentsek a piacokon lévő nyomást. Ennek része volt, hogy a Fed meghosszabbította az Operation Twist nevű programját, melynek keretében rövid lejáratú kötvényeit elcsereéli hosszabb lejáratú államkötvényekre. A kínai központi bank csökkentette kamatait, valamint a spanyol államkötvény-hozamok kritikus szinteken vannak. A hazai hírek újfent vegyesek voltak, hiszen miközben sikerült megegyezni a tárgyaló feleknek a központi bankról szóló törvény szövegében és az elfogadásra került, rögtön újabb javaslatok kerültek a hírfolyamba, melyek következtében valószínűleg veszélybe kerülhet a 2013-as hiánycél. A kormányzat IMF megállapodással kapcsolatos kommunikációját tekintve továbbra sem egyértelmű a valós elkötelezettség. Másrészt pozitív, hogy az EU-s kohéziós pénzekhez jövőre is hozzájárulhat majd az ország. A jövőre bevezetésre kerülő tranzakciós adó közvetlenül negatívan érinti a hazai bankrendszer legnagyobb képviselőjét, az OTP-t.

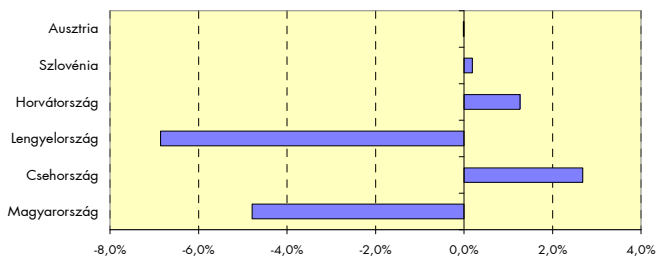
Forintban tekintve a lengyel WIG20 index teljesített a legjobban (+9,28%), a BUX nem sokkal lemaradva követte a régióban (+7,71%), a cseh PX index elmaradt a régiós társak mögött (+1,29%). Valamennyi magyar blue chip pozitív hónapot zárt: OTP Bank (+6,95%), MOL (+11,73%), Magyar Telekom (+4,47%) és a Richter Gedeon (+6,07%).

A forint megszenvedte májust, de júniusban erősödni tudott. Az euró árfolyama 300,90-en indította a hónapot, 307,60-nál feljebb nem születtek kötések a bankközi piacon, a hónap végére az árfolyam 288,22 lett, a kurzus alja 284,55-nél volt. A dollár 243,35-ről 250,00-ig drágult, a kurzus alja 224,20-nál volt, a hónapot pedig 229,13-nál zárta. A Magyar Nemzeti Bank Monetáris Tanácsa nem változtatott az irányadó kamatszinten, ami továbbra is 7,00 százalék.

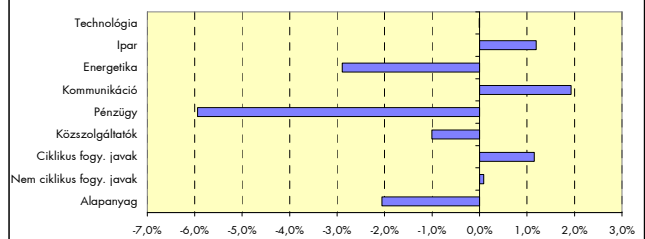
A portfólió szerkezete



Országsúlyok a referencia indexhez képest



Szektorsúlyok a referencia indexhez képest



Kockázati mutatók *

Szórás	16,94%
Követési hiba	4,92%
Sharpe-mutató	-0,26
Információs hányados	-0,12
Alfa	-0,58%

* az elmúlt három év napi adatai alapján számolva - évesített adatok

A kockázati mutatók értelmezése:

Szórás	A befektetési alap árfolyam-ingadozásának erősségét mutatja meg. Minél magasabb az értéke, az alap havi hozamai átlagosan annál jobban eltérhetnek az - indulás óta mért - átlagos havi hozamszinttől.
Követési hiba	Azt méri, hogy a befektetési alap milyen mértékben tér el a referenciaindexétől. Az eltérés mérőszáma az alap hozamából és a referenciaindex hozamából képzett különbségnek a szórása.
Sharpe-mutató	A kockázatmentes hozam feletti hozam-többlet osztva a hozamok szórásával. Az egységnyi kockázatra jutó többlethozamot mutatja meg, csak pozitív értéke értelmezhető.
Információs hányados	A felülteljesítés kiegyensúlyozottságának mutatószáma, az alfa és a követési hiba hányadosa. Az elért többlethozamot viszonyítja a referenciaindex-től való eltérés mértékéhez.
Alfa	Az alapkezelő által elért, a piac teljesítményéhez viszonyított többlethozam (bruttó hozamok alapján). A piacot jelen esetben a referenciaindex jelenti.

További fontos információk

Befektetési döntése előtt minden esetben olvassa el az Alap hivatalos Tájékoztatóját és Kezelési Szabályzatát, melyeket az alapok forgalmazási helyein, illetve az Alapkezelőnél lehet beszerezni. Annak ellenére, hogy a jelen kiadványunk pontossága, helyessége érdekében a lehető legteljesebb körültekintéssel jártunk el az Alapkezelő nem tud garanciát vállalni az abban foglaltakért. Az Alapkezelő és annak munkatársai nem vállalnak felelősséget azért az üzleti döntésért, vagy annak valamely következményéért, melyet bármely személy a jelen kiadványban foglaltak alapján hoz.