

Raiffeisen Nemzetközi Részvény Alap

Havi jelentés

a 2012. március 01. - 2012. március 31. időszakra



Raiffeisen ALAPOK

Raiffeisen Befektetési Alapkezelő Zrt.

1054 Bp. Akadémia u. 6.

www.raiffeisenalapok.hu

Alap Adatok

Az alap indulása	1999. január 20.
Alapkezelő	Raiffeisen Befektetési Alapkezelő Zrt.
Al-alapkezelő	Raiffeisen KAG
Letétkezelő	Raiffeisen Bank Zrt.
Könyvvizsgáló	KPMG Hungária
Vezető forgalmazó	Raiffeisen Bank Zrt.
Az alap típusa	részvényalap
Referencia index	85% MSCI World Free Index 15% RMAX
Max. éves alapkezelési díj	max 2%
Letétkezelő éves díja	0,20%

Stratégia

Az Alap a törvényi limitek kihasználása mellett a biztonságot és a maximális ágazatok, földrészek szerinti diverzifikációt tartja alapvető céljának. Hosszabb távon várhatóan 80-90%-os mértékben fektet nemzetközi, döntően OECD tagországok tőzsdéin jegyzett részvényekbe, míg a fennmaradó összeget főleg likvid eszközökben tartja. Az Alapkezelő az Alap teljesítményének értékelésekor 85%-ban a Morgan Stanley cég nemzetközi részvényindexét (MSCI World Free), 15%-ban az RMAX indexet tartalmazó összetett indexet tekinti referencia indexnek.

Hozamok

	árfolyam- változás	árfolyam (az időszak végén)	nettó eszközérték	bruttó éves hozam	referenciaindex hozama
2012. január 1-től 2012. március 31-ig:					
2012. 3. 31.	0,65%	2,299052 Ft	2 337 470 754 Ft	1,16%	2,13%
Korábbi éveken:					
2011. 12. 31.	5,31%	2,284300 Ft	2 526 466 963 Ft	7,54%	4,85%
2010. 12. 31.	12,02%	2,169090 Ft	3 872 111 484 Ft	13,93%	19,23%
2009. 12. 31.	20,70%	1,936378 Ft	3 943 402 494 Ft	22,62%	26,58%
2008. 12. 31.	-36,12%	1,604353 Ft	3 201 158 071 Ft	-35,18%	-30,39%
2007. 12. 31.	-2,82%	2,511512 Ft	4 963 272 499 Ft	-0,62%	-1,85%
2006. 12. 31.	3,86%	2,584495 Ft	5 811 290 707 Ft	6,66%	5,95%
2005. 12. 31.	23,23%	2,488536 Ft	4 152 621 596 Ft	25,62%	24,56%
2004. 12. 31.	-4,68%	2,019417 Ft	2 214 257 349 Ft	-1,30%	-0,02%
2003. 12. 31.	19,32%	2,118531 Ft	2 025 084 347 Ft	21,09%	18,83%
2002. 12. 31.	-28,29%	1,775554 Ft	1 362 155 906 Ft	-26,24%	-29,37%
2001. 12. 31.	-5,43%	2,475907 Ft	1 291 758 570 Ft	-3,44%	-15,05%

A „bruttó hozam” kifejezés azt jelenti, hogy az alapot terhelő költségeket nem vettük figyelembe a hozam kiszámításánál, így az összehasonlítható a referenciaindex hozamával. Az árfolyamváltozás százalékos mértéke a befektető által elérhető vagyonnövekedést mutatja be, amennyiben a teljes évben megtartotta befektetését. A fenti hozamok nem jelentenek garanciát a jövőre nézve és nincsenek összefüggésben az alapok jövőbeni hozamaival. A közötti hozam adatok nominálisak és az adott naptári évre vonatkoznak. Az alap indulásának évében és az idei évben a hozamok egy évnél rövidebb időre vonatkoznak.

Befektetési horizont és kockázat

ajánlott minimális befektetési időtáv	vállalt kockázat
5 év	magas
3 év	közepes
2 év	
1 év	
6 hónap	alacsony
1 hónap	
1 hét	

A portfólió 10 legnagyobb arányú eleme

Exxon Mobil	3,6%
General Electric	3,5%
Shell	3,1%
JP Morgan	3,0%
AT&T Telecom	2,3%
ChevronTexaco	2,0%
Total	1,9%
BNP Paribas	1,9%
Volkswagen	1,9%
ENI	1,9%

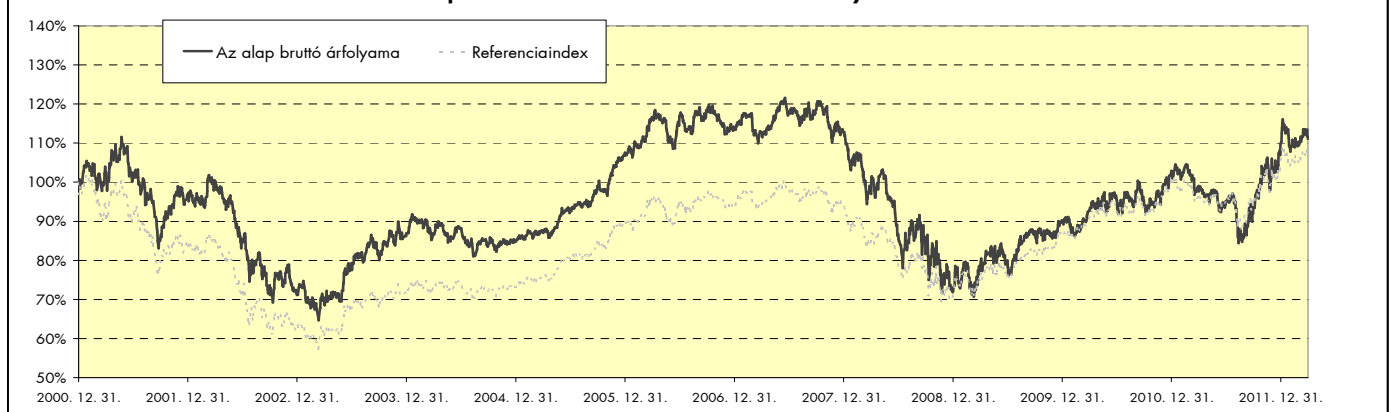
Kiegészítő információk

A Raiffeisen Befektetési Alapkezelő Zrt. tagja a Befektetési Alapkezelők és Vagyonkezelők Magyarországi Szövetségének (BAMOSZ).

A Raiffeisen Nemzetközi Részvény Alap "részvényalap" a BAMOSZ kategorizálása szerint, mely szerint részvénytípusú eszközeit 80% fölött tartja.

Mivel a részvények aránya a portfólióban hó végén 87%, így ennek a feltételnek az alap megfelel.

Az alapnak és referenciaindexének bruttó árfolyama 2001. óta



További fontos információk

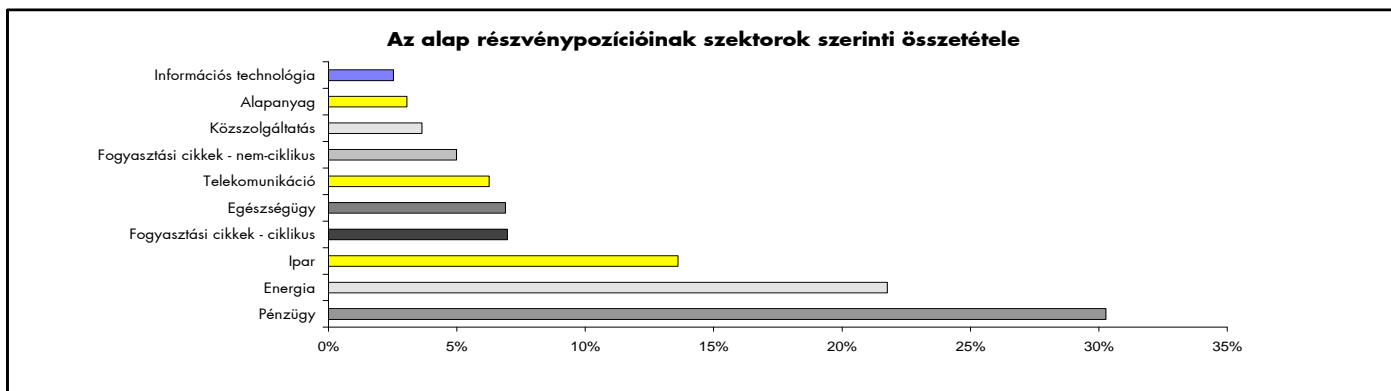
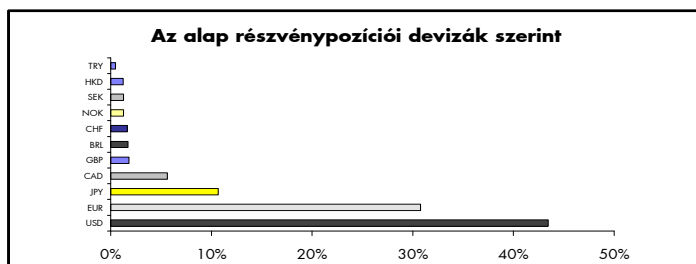
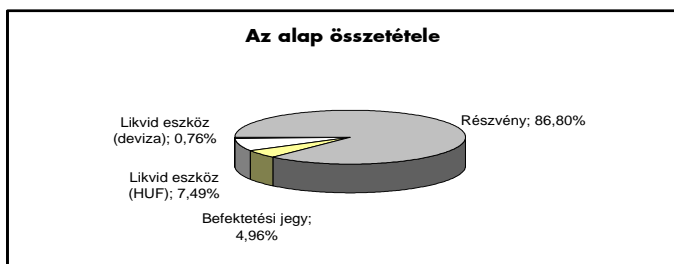
Felhívjuk a befektetők figyelmét arra, hogy a jelenlegi szabályozás alapján a befektetési alapokon elért hozam a kamatadó hatálya alá tartozik, és azt a jelenlegi szabályozás alapján 16%-os mértékű adó terheli, amennyiben a befektetési jegyek megvételére 2006. augusztus 31. után történt. Felhívjuk továbbá arra is a figyelmet, hogy a befektetők számlavezetési és egyéb költségek, valamint befektetési jegyek forgalmazása során a vételi, eladási és átváltási jutalék is terheli. A fenti költségek mértékéről a befektetési alap tájékoztatója és a befektetési jegy forgalmazójának kondíciós listája ad pontos tájékoztatást.

Piaci események

A piac képe keveset változott márciusra a megelőző két hónapról, továbbra is stabil, kissé növekvő, de még mindig alacsony volatilitású bika piac volt. Ez elsősorban az észak-amerikai részvénytőzsiacokra igaz (S&P500, Nasdaq), míg az európai fejlett országok részvénytőzsiacai már gyengébben szerepeltek a hónapban, amit magyarázhat az a konszenzus, hogy az európai államok összességében azért aligha kerülhető el a recesszió. Ez elsősorban a déli, jobban eladósodott államokat (pl.: Olaszország, Portugália és Spanyolország) fogja súlytani, ami miatt azt láthatjuk, hogy ezen piacok néhol estek, de mindenképpen volatilibb voltak, mint a német vagy az észak-amerikai társaik.

A NASDAQ tőzsdeindex a legerősebb, szépen trendelő piac, melynek zászlóshajója az Apple folyamatosan emelkedik, most éppen a legújabb termékük (az új Ipad) megjelenése szolgáltatott okot az optimizmushoz. Nem okozott problémát a görög csőd miatt lezárásra kerülő csődbiztosítási derivatívák (CDS, credit default swaps) rendezése, azonban negatív meglepetés volt, hogy Kína külkereskedelmi mérlege deficitbe fordult, azaz az ország többet importált, mint exportált a megelőző hónapban. Később Ausztráliában is ugyanez történt. E két jelenség arra világíthat rá szerintünk, hogy egyrészt a felvevő piacok (Európa, USA) fogyasztása visszaesik, illetve hogy az áru piacok törékenyebbek lehetnek a közeljövőben, ha a legnagyobb fogyasztók visszafogják keresletüket az alacsonyabb növekedés miatt. A legújabb hírek alapján egy harmadik mennyiségi lazítási program az amerikai Federal Reserve részéről jelenleg nagyon alacsony valószínűségű, illetve ezen intézkedés által végzett banki megfelelési teszt összességében megnyugtató módon zárult márciusban.

Forintban tekintve a német DAX +3,55%-ot emelkedett, az S&P 500 pedig +5,51%-ot. A globális MSCI World index +3,35%-ot változott. A legjobb fejlett piac az említett Nasdaq 100 index volt, ami forintban +7,46%-ot menetelt, míg a leggyengébb a spanyol IBEX a maga 3,33%-os esésével.



Kockázati mutatók *

Szórás	18,45%
Követési hiba	6,61%
Sharpe-mutató	0,26
Információs hányados	-0,17
Alfa	-1,13%

* az elmúlt három év napi adatai alapján számolva - évesített adatok

A világ főbb tőzszeindexei *

	DOW	S&P500	NASDAQ	FTSE	DAX	NIKKEI225
2012.02.29	12952,1	1365,7	2966,9	5871,5	6856,1	9723,2
2012.03.30	13212,0	1408,5	3091,6	5768,5	6946,8	10083,6
változás	2,01%	3,13%	4,20%	-1,76%	1,32%	3,71%

* Saját devizában

A kockázati mutatók értelmezése:

Szórás	A befektetési alap árfolyam-ingadozásának erősségét mutatja meg. Minél magasabb az értéke, az alap havi hozamai átlagosan annál jobban eltérhetnek az - indulás óta mért - átlagos havi hozamszinttől.
Követési hiba	Azt méri, hogy a befektetési alap milyen mértékben tér el a referenciaindexétől. Az eltérés mérőszáma az alap hozamából és a referenciaindex hozamából képzett különbségnek a szórása.
Sharpe-mutató	A kockázatmentes hozam feletti hozam-többlet osztva a hozamok szórásával. Az egységnyi kockázatra jutó többlethozamot mutatja meg, csak pozitív értéke értelmezhető.
Információs hányados	A felülteljesítés kiegyensúlyozottságának mutatószáma, az alfa és a követési hiba hányadosa. Az elért többlethozamot viszonyítja a referenciaindex-től való eltérés mértékéhez.
Alfa	Az alapkezelő által elért, a piac teljesítményéhez viszonyított többlethozam (bruttó hozamok alapján). A piactól jelen esetben a referenciaindex jelenti.

További fontos információk

Befektetési döntése előtt minden esetben olvassa el az Alap hivatalos Tájékoztatóját és Kezelési Szabályzatát, melyeket az alapok forgalmazási helyein, illetve az Alapkezelőnél lehet beszerezni. Annak ellenére, hogy a jelen kiadványunk pontossága, helyessége érdekében a lehető legteljesebb körültekintéssel jártunk el az Alapkezelő nem tud garanciát vállalni az abban foglaltakért. Az Alapkezelő és annak munkatársai nem vállalnak felelősséget azért az üzleti döntésért, vagy annak valamely következményéért, melyet bármely személy a jelen kiadványban foglaltak alapján hoz.