

# Raiffeisen Részvény Alap

## Havi jelentés

a 2011. december 1 - 2011. december 31. időszakra



Raiffeisen Befektetési Alapkezelő Zrt.

1054 Bp. Akadémia u. 6.

www.raiffeisenalapok.hu

### Alap Adatok

Az alap indulása	1997.11.25
Alapkezelő	Raiffeisen Befektetési Alapkezelő Zrt.
Al-alapkezelő	-
Letétkezelő	Raiffeisen Bank Zrt.
Könyvvizsgáló	KPMG Hungária
Vezető forgalmazó	Raiffeisen Bank Zrt.
Az alap típusa	részvényalap
Referencia index	2011.12.31-ig: 50% CETOP20 - 30% BUX - 20% RMAX 2012.01.01-től: 63% CETOP20 - 27% BUX - 10% RMAX
Max. éves alapkezelési díj	2,0%
Letétkezelő éves díja	0,25%

### Stratégia

Az Alap eszközeinek legalább 80%-át részvényekbe, a fennmaradó részt likvid eszközökbe fekteti. Az Alapkezelő a piaci helyzet mindenkori megítélésének megfelelően dönt a részvényeknek és egyéb eszközöknek az alap saját tőkéjén belüli arányáról. Kedvező tőkepiaci helyzetben a részvények aránya megközelítheti a 100%-ot is. Az Alapkezelő a hazai és egyéb kelet-európai tőzsdén jegyzett vállalatok elemzése alapján olyan befektetési stratégiát alakít ki, amely középtávon az egyedi részvényekbe történő befektetés kockázati szintjénél alacsonyabb kockázat mellett a kötvénybefektetések hozamát meghaladó megtérülést biztosít.

### Hozamok

	árfolyam-változás	árfolyam (az időszak végén)	nettó eszközérték	bruttó éves hozam	referenciaindex hozama
<b>2011. január 1-től 2011. december 31-ig:</b>					
<b>2011. 12. 31.</b>	<b>-14,20%</b>	1,812402 Ft	2 360 219 815 Ft	-12,84%	-15,62%
<b>Korábbi években:</b>					
<b>2010. 12. 31.</b>	<b>7,18%</b>	2,112308 Ft	3 978 077 614 Ft	8,87%	9,77%
<b>2009. 12. 31.</b>	<b>38,80%</b>	1,970775 Ft	4 139 431 942 Ft	40,96%	44,28%
<b>2008. 12. 31.</b>	<b>-41,65%</b>	1,419852 Ft	3 269 759 130 Ft	-41,14%	-39,42%
<b>2007. 12. 31.</b>	<b>9,33%</b>	2,433468 Ft	5 173 733 053 Ft	11,59%	8,43%
<b>2006. 12. 31.</b>	<b>17,73%</b>	2,225734 Ft	3 794 957 174 Ft	20,79%	18,58%
<b>2005. 12. 31.</b>	<b>34,00%</b>	1,890598 Ft	2 736 232 336 Ft	36,34%	39,46%
<b>2004. 12. 31.</b>	<b>37,17%</b>	1,410882 Ft	1 520 435 378 Ft	40,65%	44,13%
<b>2003. 12. 31.</b>	<b>10,01%</b>	1,028546 Ft	988 688 841 Ft	12,40%	7,68%
<b>2002. 12. 31.</b>	<b>5,35%</b>	0,934988 Ft	639 088 182 Ft	7,81%	6,15%
<b>2001. 12. 31.</b>	<b>-9,72%</b>	0,887492 Ft	389 139 349 Ft	-7,19%	-17,18%

A „bruttó hozam” kifejezés azt jelenti, hogy az alapot terhelő költségeket nem vettük figyelembe a hozam kiszámításánál, így az összehasonlítható a referenciaindex hozamával. Az árfolyamváltozás százalékos mértéke a befektető által elérhető vagyonnövekedést mutatja be, amennyiben a teljes évben megtartotta befektetését. A fenti hozamok nem jelentenek garanciát a jövőre nézve és nincsenek összefüggésben az alapok jövőbeni hozamaival. A közölt hozam adatok nominálisak és az adott naptári évről vonatkoznak. Az alap indulásának évében a hozamok egy évnél rövidebb időre vonatkoznak.

### Befektetési horizont és kockázat

ajánlott minimális befektetési időtáv	vállalt kockázat
5 év	magas
3 év	közepes
2 év	
1 év	
6 hónap	alacsony
1 hónap	
1 hét	

### A portfolió 5 legnagyobb hányadú eleme

MOL	12%
OTP Bank	9%
CEZ	7%
Richter	6%
PKO Bank	5%

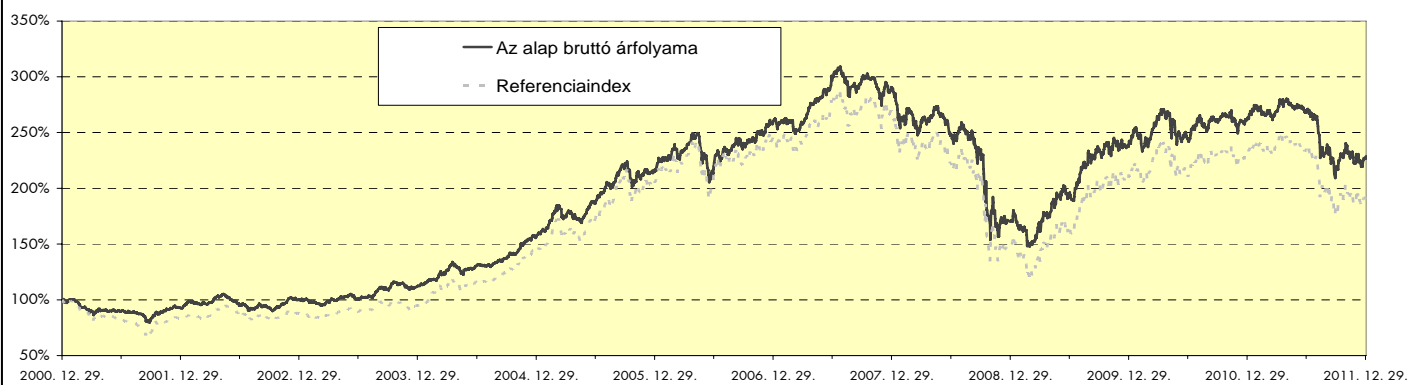
### Kiegészítő információk

A Raiffeisen Befektetési Alapkezelő Zrt. tagja a Befektetési Alapkezelők és Vagyonkezelők Magyarországi Szövetségének (BAMOSZ).

A Raiffeisen Részvény Alap "részvényalap" a BAMOSZ kategorizálása szerint, így részvény típusú eszközeit 80% fölött tartja.

Mivel a részvény típusú eszközök aránya a portfólióban hónap végén 85% volt, így ennek a feltételnek az alap jelenleg megfelel.

### Az alapnak és referenciaindexének bruttó árfolyama



### További fontos információk

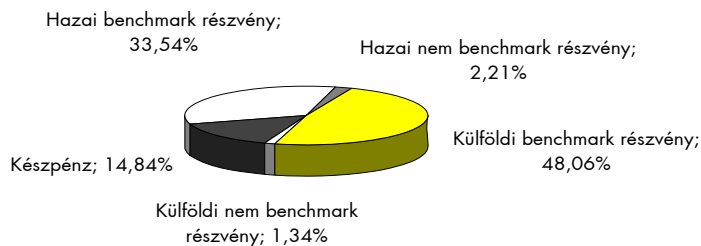
Felhívjuk a befektetők figyelmét arra, hogy a jelenlegi szabályozás alapján a befektetési alapokon elért hozam a kamatadó hatálya alá tartozik, és azt a jelenlegi szabályozás alapján 16%-os mértékű adó terheli, amennyiben a befektetési jegyek megvétele 2006. augusztus 31. után történt. Felhívjuk továbbá arra is a figyelmet, hogy a befektetőkét számlavezetési és egyéb költségek, valamint befektetési jegyek forgalmazása során a vételi, eladási és átváltási jutalék is terheli. A fenti költségek mértékéről a befektetési alap tájékoztatója és a befektetési jegy forgalmazójának kondíciós listája ad pontos tájékoztatást.

## Piaci események

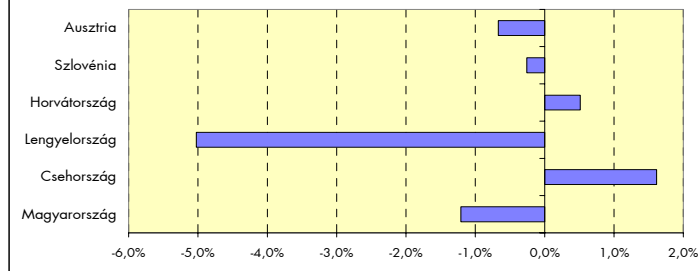
Decemberben a nemzetközi részvénytőzsdék nem voltak képesek érdemben elmozdulni korábbi értékeikről. A magyar piacon a kormány és a bankok közötti megállapodást kell kiemelni, mint fontosabb piaci eseményt, ami a magyar bankokra, így az OTP-re és az FHB-ra nézve pozitív lenne, azonban a hazai gazdaságpolitika és a kedvezőtlen kormányzati kommunikáció ennek ellenében hatott. A MOL árfolyamát egy partnercégére vonatkozó felvásárlási pletyka mozgatta meg átmenetileg. Összességében azonban a BUX index -3,75%-kal esett, és pont a MOL volt a leggyengébb papír (-7,32%), de az OTP -3,48%-kal is lehúzta az összteljesítményt. A Richter (+0,59%) és a Magyar Telekom (+0,39%) árai alig változtak. A második leminősítés és a kormány félrecsúszott taktikája az IMF-tárgyalások kapcsán lehet részben felelős a részvényárak lecsúszásáért, ugyanis a megelőző időszakban a hazai piac még nemzetközi viszonylatban is jól tartotta magát. A legjobban a cseh tőzsde szerepelt a régióban (+6,80% forintban), a lengyel részvényárak csökkentek (WIG20 index: -2,25%) forintban számolva. Forintban mérve a legjobban teljesítő részvények között találjuk a Komerční Bankot (+10,03%), a CEZ-t (+9,06%), és az Erste-t (+7,54%).

A forint gyengült, elsősorban a dollárral szemben: az amerikai fizetőeszköz árfolyama 226,15-ről 243,00-ra változott, decemberben 222,00 és 246,70 között ingadozott a kurzus. Az euró árfolyama 304,20-on indította a hónapot, a kurzus alja 298,80-nál volt, a teteje 315,75 körül alakult decemberben, végül 315,10-en zárt. A Magyar Nemzeti Bank Monetáris Tanácsa 6,5%-ról 7,0%-ra emelte december végén az alapkamat mértékét.

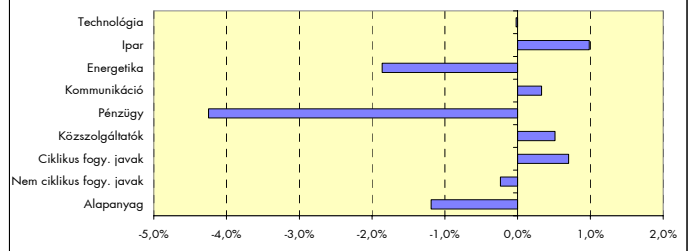
### A portfólió szerkezete



### Országsúlyok a referencia indexhez képest



### Szektorsúlyok a referencia indexhez képest



### Kockázati mutatók \*

Szórás	18,66%
Követési hiba	5,96%
Sharpe-mutató	0,07
Információs hányados	0,22
Alfa	1,29%

\* az elmúlt három év napi adatai alapján számolva - évesített adatok

### A kockázati mutatók értelmezése:

Szórás	A befektetési alap árfolyam-ingadozásának erősségét mutatja meg. Minél magasabb az értéke, az alap havi hozamai átlagosan annál jobban eltérhetnek az - indulás óta mért - átlagos havi hozamszinttől.
Követési hiba	Azt méri, hogy a befektetési alap milyen mértékben tér el a referenciaindexétől. Az eltérés mérőszáma az alap hozamából és a referenciaindex hozamából képzett különbségnek a szórása.
Sharpe-mutató	A kockázatmentes hozam feletti hozamtöbblet osztva a hozamok szórásával. Az egységnyi kockázatra jutó többlethozamot mutatja meg, csak pozitív értéke értelmezhető.
Információs hányados	A felülteljesítés kiegyensúlyozottságának mutatószáma, az alfa és a követési hiba hányadosa. Az elért többlethozamot viszonyítja a referenciaindex-től való eltérés mértékéhez.
Alfa	Az alapkezelő által elért, a piac teljesítményéhez viszonyított többlethozam (bruttó hozamok alapján). A piacot jelen esetben a referenciaindex jelenti.

### További fontos információk

Befektetési döntése előtt minden esetben olvassa el az Alap hivatalos Tájékoztatóját és Kezelési Szabályzatát, melyeket az alapok forgalmazási helyein, illetve az Alapkezelőnél lehet beszerezni. Annak ellenére, hogy a jelen kiadványunk pontossága, helyessége érdekében a lehető legteljesebb körültekintéssel jártunk el az Alapkezelő nem tud garanciát vállalni az abban foglaltakért. Az Alapkezelő és annak munkatársai nem vállalnak felelősséget azért az üzleti döntésért, vagy annak valamely következményéért, melyet bármely személy a jelen kiadványban foglaltak alapján hoz.