

Raiffeisen Nemzetközi Részvény Alap

Havi jelentés

a 2011. december 1 - 2011. december 31. időszakra



Raiffeisen ALAPOK

Raiffeisen Befektetési Alapkezelő Zrt.

1054 Bp. Akadémia u. 6.

www.raiffeisenalapok.hu

Alap Adatok

Az alap indulása	1999. január 20.
Alapkezelő	Raiffeisen Befektetési Alapkezelő Zrt.
Al-alapkezelő	Raiffeisen KAG
Letétkezelő	Raiffeisen Bank Zrt.
Könyvvizsgáló	KPMG Hungária
Vezető forgalmazó	Raiffeisen Bank Zrt.
Az alap típusa	részvényalap
Referencia index	85% MSCI World Free Index 15% RMAX
Max. éves alapkezelési díj	max 2%
Letétkezelő éves díja	0,20%

Stratégia

Az Alap a törvényi limitek kihasználása mellett a biztonságot és a maximális ágazatok, földrészek szerinti diverzifikációt tartja alapvető céljának. Hosszabb távon várhatóan 80-90%-os mértékben fektet nemzetközi, döntően OECD tagországok tőzsdéin jegyzett részvényekbe, míg a fennmaradó összeget főleg likvid eszközökben tartja. Az Alapkezelő az Alap teljesítményének értékelésekor 85%-ban a Morgan Stanley cég nemzetközi részvényindexét (MSCI World Free), 15%-ban az RMAX indexet tartalmazó összetett indexet tekinti referencia indexnek.

Hozamok

	árfolyam- változás	árfolyam (az időszak végén)	nettó eszközérték	bruttó éves hozam	referenciaindex hozama
2011. január 1-től 2011. december 31-ig:					
2011. 12. 31.	5,31%	2,284300 Ft	2 526 466 963 Ft	7,54%	4,85%
Korábbi éveken:					
2010. 12. 31.	12,02%	2,169090 Ft	3 872 111 484 Ft	13,93%	19,23%
2009. 12. 31.	20,70%	1,936378 Ft	3 943 402 494 Ft	22,62%	26,58%
2008. 12. 31.	-36,12%	1,604353 Ft	3 201 158 071 Ft	-35,18%	-30,39%
2007. 12. 31.	-2,82%	2,511512 Ft	4 963 272 499 Ft	-0,62%	-1,85%
2006. 12. 31.	3,86%	2,584495 Ft	5 811 290 707 Ft	6,66%	5,95%
2005. 12. 31.	23,23%	2,488536 Ft	4 152 621 596 Ft	25,62%	24,56%
2004. 12. 31.	-4,68%	2,019417 Ft	2 214 257 349 Ft	-1,30%	-0,02%
2003. 12. 31.	19,32%	2,118531 Ft	2 025 084 347 Ft	21,09%	18,83%
2002. 12. 31.	-28,29%	1,775554 Ft	1 362 155 906 Ft	-26,24%	-29,37%
2001. 12. 31.	-5,43%	2,475907 Ft	1 291 758 570 Ft	-3,44%	-15,05%

A „bruttó hozam” kifejezés azt jelenti, hogy az alapot terhelő költségeket nem vettük figyelembe a hozam kiszámításánál, így az összehasonlítható a referenciaindex hozamával. Az árfolyamváltozás százalékos mértéke a befektető által elérhető vagyonnövekedést mutatja be, amennyiben a teljes évben megtartotta befektetését. A fenti hozamok nem jelentenek garanciát a jövőre nézve és nincsenek összefüggésben az alapok jövőbeni hozamaival. A közölt hozam adatok nominálisak és az adott naptári évre vonatkoznak. Az alap indulásának évében és az ideai évben a hozamok egy évnél rövidebb időre vonatkoznak.

Befektetési horizont és kockázat

ajánlott minimális befektetési időtáv	vállalt kockázat
5 év	magas
3 év	közepes
2 év	
1 év	
6 hónap	alacsony
1 hónap	
1 hét	

A portfólió 10 legnagyobb arányú eleme

Exxon Mobil	4,4%
Shell	4,1%
General Electric	3,9%
AT&T	2,8%
JP Morgan	2,7%
ChevronTexaco	2,5%
Total	2,4%
Banco Santander	2,1%
ENI	2,1%
BNP Paribas	2,0%

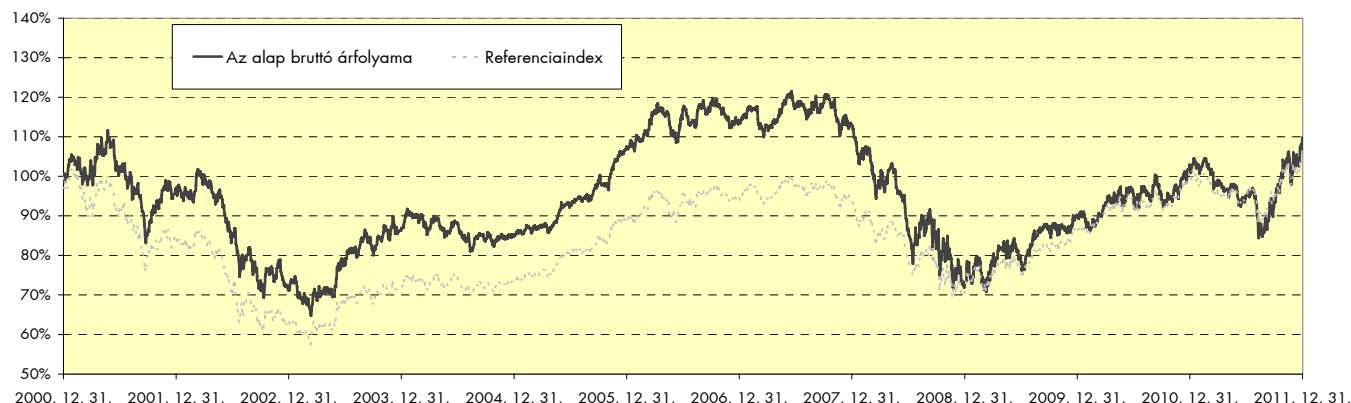
Kiegészítő információk

A Raiffeisen Befektetési Alapkezelő Zrt. tagja a Befektetési Alapkezelők és Vagyonkezelők Magyarországi Szövetségének (BAMOSZ).

A Raiffeisen Nemzetközi Részvény Alap "részvényalap" a BAMOSZ kategorizálása szerint, mely szerint részvénytípusú eszközeit 80% fölött tartja.

Mivel a részvények aránya a portfólióban hó végén 92%, így ennek a feltételnek az alap megfelel.

Az alapnak és referenciaindexének bruttó árfolyama 2001. óta



További fontos információk

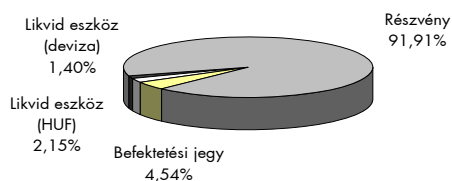
Felhívjuk a befektetők figyelmét arra, hogy a jelenlegi szabályozás alapján a befektetési alapokon elért hozam a kamatadó hatálya alá tartozik, és azt a jelenlegi szabályozás alapján 16%-os mértékű adó terheli, amennyiben a befektetési jegyek megvételre 2006. augusztus 31. után történt. Felhívjuk továbbá arra is a figyelmet, hogy a befektetőköt számlavezetési és egyéb költségek, valamint befektetési jegyek forgalmazása során a vételi, eladási és átváltási jutalék is terheli. A fenti költségek mértékéről a befektetési alap tájékoztatója és a befektetési jegy forgalmazójának kondíciós listája ad pontos tájékoztatást.

Piaci események

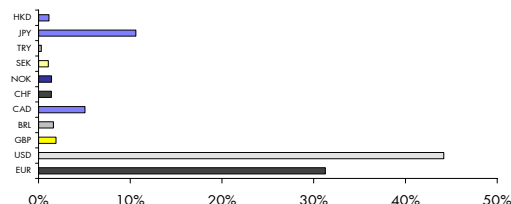
Decemberben a nemzetközi részvénytőzsiák nem voltak képesek érdemben elmozdulni korábbi értékeikről. A hónap legfontosabb eseménye, a várva-várt EU tanácskozás nem hozott átütő sikert. A brit vétó miatt egyelőre csak bilaterális egyezmények útján lehetnek képesek az európai államok további lépéseket tenni a szorosabb integráció felé. A hitelminősítők sem voltak megelégedve a tárgyalások kimenetelével, a devizapiac pedig az euró gyengülését mutatta a dollárral szemben. A közös európai deviza leértékelődését erősítette a tökemekenkéntesen túl az EKB mérlegének felduzzadása a periféria államkötvény-vásárlások miatt, valamint a hónap második felében alkalmazott 3 éves jegybanki hitelfacilitás. A hónap közepére lesüllyedő árak tendenciája a javuló amerikai makro- és munkaerő-piaci adatoknak és a szokásos év végi „árkozmetikázásoknak” köszönhetően megfordult. Így alig változtak saját devizában az indexek, azonban forintban sokat javultak a teljesítmények a hazai fizetőeszköz gyengülése miatt. Az S&P 500 forintban számolva +8,42%-ot hozott. Az MSCI World index 2,40%-kal emelkedett hasonlóan forintban nézve, míg az irányadó európai német tőzsdeindex, a DAX esést könyvelt el (-3,27%).

A forint tehát gyengült, elsősorban a dollárral szemben: az amerikai fizetőeszköz árfolyama 226,15-ről 243,00-ra változott, decemberben 222,00 és 246,70 között ingadozott a kurzus. Az euró árfolyama 304,20-on indította a hónapot, a kurzus alja 298,80-nál volt, a teteje 315,75 körül alakult decemberben, végül 315,10-en zárt. A Magyar Nemzeti Bank Monetáris Tanácsa 6,5%-ról 7,0%-ra emelte december végén az alapkamat mértékét.

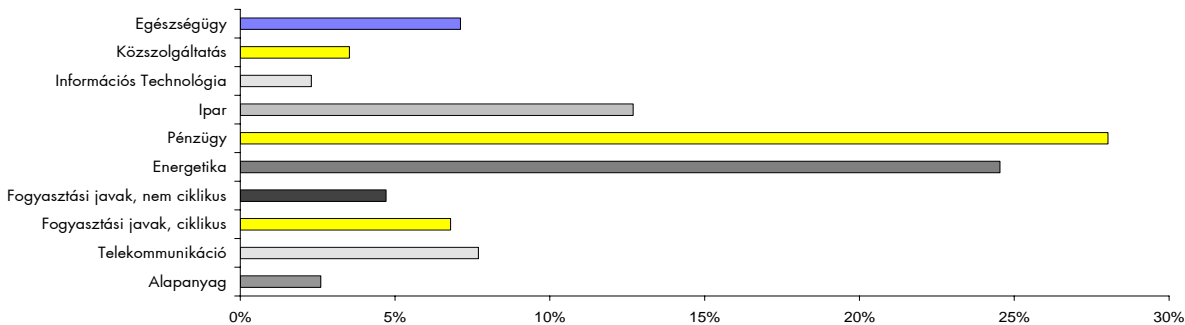
Az alap összetétele



Az alap részvénypozíciói devizák szerint



Az alap részvénypozícióinak szektorok szerinti összetétele



Kockázati mutatók *

Szórás	18,80%
Követési hiba	6,77%
Sharpe-mutató	0,30
Információs hányados	-0,16
Alfa	-1,06%

A világ főbb tőzsdeindexei

	DOW	S&P500	NASDAQ	FTSE	DAX	NIKKEI225
2011.11.30	12045,7	1247,0	2620,3	5505,4	6088,8	8434,6
2011.12.31	12217,6	1257,6	2605,2	5572,3	5898,4	8455,4
változás	1,43%	0,85%	-0,58%	1,21%	-3,13%	0,25%

* az elmúlt három év napi adatai alapján számolva - évesített adatok

A kockázati mutatók értelmezése:

Szórás	A befektetési alap árfolyam-ingadozásának erősségét mutatja meg. Minél magasabb az értéke, az alap havi hozamai átlagosan annál jobban eltérhetnek az - indulás óta mért - átlagos havi hozamszinttől.
Követési hiba	Azt méri, hogy a befektetési alap milyen mértékben tér el a referenciaindexétől. Az eltérés mérőszáma az alap hozamából és a referenciaindex hozamából képzett különbségnek a szórása.
Sharpe-mutató	A kockázatmentes hozam feletti hozamtöbblet osztva a hozamok szórásával. Az egységnyi kockázatra jutó többlethozamot mutatja meg, csak pozitív értéke értelmezhető.
Információs hányados	A felülteljesítés kiegyensúlyozottságának mutatószáma, az alfa és a követési hiba hányadosa. Az elért többlethozamot viszonyítja a referenciaindex-től való eltérés mértékéhez.
Alfa	Az alapkezelő által elért, a piac teljesítményéhez viszonyított többlethozam (bruttó hozamok alapján). A piacot jelen esetben a referenciaindex jelenti.

További fontos információk

Befektetési döntése előtt minden esetben olvassa el az Alap hivatalos Tájékoztatóját és Kezelési Szabályzatát, melyeket az alapok forgalmazási helyein, illetve az Alapkezelőnél lehet beszerezni. Annak ellenére, hogy a jelen kiadványunk pontossága, helyessége érdekében a lehető legteljesebb körültekintéssel jártunk el az Alapkezelő nem tud garanciát vállalni az abban foglaltakért. Az Alapkezelő és annak munkatársai nem vállalnak felelősséget azért az üzleti döntésért, vagy annak valamely következményéért, melyet bármely személy a jelen kiadványban foglaltak alapján hoz.