

**Amundi Közép-Európai Részvény Alap**

*Éves jelentés  
és  
független könyvvizsgálói jelentés*

*2019. december 31.*

## FÜGGETLEN KÖNYVVIZSGÁLÓI JELENTÉS

Az Amundi Közép-Európai Részvény Alap befektetőinek

### Vélemény

Elvégeztük az Amundi Közép-Európai Részvény Alap (az „Alap”) 2019. évi éves jelentésének I-XV. pontjaiban található számviteli információinak (a „számviteli információk”) könyvvizsgálatát.

Véleményünk szerint az Alap mellékelt 2019. december 31-ével végződő üzleti évre vonatkozó éves jelentésében közölt számviteli információk minden lényeges szempontból a Magyarországon hatályos, a számvitelről szóló 2000. évi C. törvénnyel (a „számviteli törvény”), valamint a kollektív befektetési formákról és kezelőikről, valamint egyes pénzügyi tárgyú törvények módosításáról szóló 2014. évi XVI. törvénnyel összhangban kerültek összeállításra. Az éves jelentésben közölt számviteli információkban szereplő eszközök és kötelezettségek leltárral alátámasztottak. Az éves jelentésben közölt számviteli információkban bemutatott kezelési költségek az Alap letétkezelője által adott értékelés alapján kerültek elszámolásra.

### A vélemény alapja

Könyvvizsgálatunkat a Magyar Nemzeti Könyvvizsgálói Standardokkal összhangban és a könyvvizsgálatra vonatkozó – Magyarországon hatályos – törvények és egyéb jogszabályok alapján hajtottuk végre. Ezen standardok értelmében fennálló felelősségünk bővebb leírását jelentésünk „A könyvvizsgáló éves jelentésben közölt számviteli információk könyvvizsgálatáért való felelőssége” szakasza tartalmazza.

Függetlenek vagyunk az Alaptól és annak kezelőjétől, az Amundi Alapkezelő Zrt.-től a vonatkozó, Magyarországon hatályos jogszabályokban és a Magyar Könyvvizsgálói Kamara „A könyvvizsgálói hivatás magatartási (etikai) szabályairól és a fegyelmi eljárásról szóló szabályzata”-ban, valamint az ezekben nem rendezett kérdések tekintetében a Nemzetközi Etikai Standardok Testülete által kiadott „Könyvvizsgálók Etikai Kódexe”-ben (az IESBA Kódex-ben) foglaltak szerint, és megfeleltünk az ugyanezen normákban szereplő további etikai előírásoknak is.

Meggyőződésünk, hogy az általunk megszerzett könyvvizsgálói bizonyíték elegendő és megfelelő alapot nyújt véleményünkhöz.

### Egyéb információk

Az egyéb információk az éves jelentésben foglalt nem számviteli információkból állnak. Az Amundi Alapkezelő Zrt. ügyvezetése (a „vezetés”) felelős az egyéb információk elkészítéséért. Az éves jelentésben közölt számviteli információkra a független könyvvizsgálói jelentésünk „Vélemény” szakaszában adott véleményünk nem vonatkozik az egyéb információkra, és az egyéb információkra vonatkozóan nem bocsátunk ki semmilyen formájú bizonyosságot nyújtó következtetést.

Az éves jelentés általunk végzett könyvvizsgálatával kapcsolatban a mi felelősségünk az egyéb információk átolvasása és ennek során annak mérlegelése, hogy az éves jelentésben foglalt egyéb információk lényegesen ellentmondanak-e az éves jelentésben közölt számviteli információknak vagy a könyvvizsgálat során szerzett ismereteinknek, vagy egyébként úgy tűnik-e, hogy azok lényeges hibás állítást tartalmaznak. Ha az elvégzett munkánk alapján arra a következtetésre jutunk, hogy az egyéb információk lényeges hibás állítást tartalmaznak, kötelességünk erről és a hibás állítás jellegéről jelentést tenni.

Az egyéb információkban lényeges ellentmondás vagy lényeges hibás állítás nem jutott a tudomásunkra, így e tekintetben nincs jelenteni valónk.

### **A vezetés és az irányítással megbízott személyek felelőssége az éves jelentésben közölt számviteli információkért**

A vezetés felelős az éves jelentésben közölt számviteli információknak a kollektív befektetési formákról és kezelőikről, valamint egyes pénzügyi tárgyú törvények módosításáról szóló 2014. évi XVI. törvénnyel és a számviteli törvénnyel összhangban történő elkészítéséért, különös tekintettel az eszközök és kötelezettségek leltárral való alátámasztásáért, a kezelési költségeknek az Alap letétkezelője által megadott értékelése alapján történő elszámolásáért, valamint az olyan belső kontrollért, amelyet a vezetés szükségesnek tart ahhoz, hogy lehetővé váljon az akár csalásból, akár hibából eredő lényeges hibás állítástól mentes éves jelentésben közölt számviteli információk elkészítése.

Az éves jelentésben közölt számviteli információk elkészítése során a vezetés felelős azért, hogy felmérje az Alapnak a vállalkozás folytatására való képességét és az adott helyzetnek megfelelően közzétegye a vállalkozás folytatásával kapcsolatos információkat, valamint a vezetés felel a vállalkozás folytatásának elvén alapuló, éves jelentésben közölt számviteli információk összeállításáért. A vezetésnek a vállalkozás folytatásának elvéből kell kiindulnia, ha ennek az elvnek az érvényesülését eltérő rendelkezés nem akadályozza, illetve a vállalkozási tevékenység folytatásának ellentmondó tényező, körülmény nem áll fenn.

Az irányítással megbízott személyek felelősek az Alap pénzügyi beszámolási folyamatának felügyeletéért.

### **A könyvvizsgáló éves jelentésben közölt számviteli információk könyvvizsgálatáért való felelőssége**

A könyvvizsgálat során célunk kellő bizonyosságot szerezni arról, hogy az éves jelentésben közölt számviteli információk egésze nem tartalmaz akár csalásból, akár hibából eredő lényeges hibás állítást, valamint az, hogy ennek alapján a véleményünket tartalmazó független könyvvizsgálói jelentést bocsássunk ki. A kellő bizonyosság magas fokú bizonyosság, de nem garancia arra, hogy a Magyar Nemzeti Könyvvizsgálati Standardokkal és a könyvvizsgálatra vonatkozó – Magyarországon hatályos – törvényekkel és egyéb jogszabályokkal összhangban elvégzett könyvvizsgálat mindig feltárja az egyébként létező lényeges hibás állítást. A hibás állítások eredhetnek csalásból vagy hibából, és lényegesnek minősülnek, ha észszerű lehet az a várakozás, hogy ezek önmagukban vagy együttesen befolyásolhatják a felhasználók adott éves jelentésben közölt számviteli információk alapján meghozott gazdasági döntéseit.

A Magyar Nemzeti Könyvvizsgálati Standardok és a könyvvizsgálatra vonatkozó – Magyarországon hatályos – törvények és egyéb jogszabályok szerinti könyvvizsgálat egésze során szakmai megítélést alkalmazunk és szakmai szkepticizmust tartunk fenn.

Továbbá:

- Azonosítjuk és felmérjük az éves jelentésben közölt számviteli információk akár csalásból, akár hibából eredő lényeges hibás állításainak a kockázatait, kialakítjuk és végrehajtjuk az ezen kockázatok kezelésére alkalmas könyvvizsgálati eljárásokat, valamint elegendő és megfelelő könyvvizsgálati bizonyítékot szerzünk a véleményünk megalapozásához. A csalásból eredő lényeges




hibás állítás fel nem tárásának a kockázata nagyobb, mint a hibából eredőé, mivel a csalás magában foglalhat összejátszást, hamisítást, szándékos kihagyásokat, téves nyilatkozatokat, vagy a belső kontroll felülírását.

- Megismerjük a könyvvizsgálat szempontjából releváns belső kontrollt annak érdekében, hogy olyan könyvvizsgálati eljárásokat tervezzünk meg, amelyek az adott körülmények között megfelelőek, de nem azért, hogy a belső kontroll hatékonyságára vonatkozóan véleményt nyilvánítsunk.
- Értékeljük a vezetés által alkalmazott számviteli politika megfelelőségét és a vezetés által készített számviteli becslések és kapcsolódó közzétételek észszerűségét.
- Következtetést vonunk le arról, hogy helyénvaló-e a vezetés részéről a vállalkozás folytatásának elvén alapuló számvitel alkalmazása, valamint a megszerzett könyvvizsgálati bizonyíték alapján arról, hogy fennáll-e lényeges bizonytalanság olyan eseményekkel vagy feltételekkel kapcsolatban, amelyek jelentős kétséget vethetnek fel az Alap vállalkozás folytatására való képességét illetően. Amennyiben azt a következtetést vonjuk le, hogy lényeges bizonytalanság áll fenn, független könyvvizsgálói jelentésünkben fel kell hívnunk a figyelmet az éves jelentésben közölt számviteli információkban lévő kapcsolódó közzétételekre, vagy ha a közzétételek e tekintetben nem megfelelőek, minősíteniük kell véleményünket. Következtetéseink a független könyvvizsgálói jelentésünk dátumáig megszerzett könyvvizsgálati bizonyítékon alapulnak. Jövőbeli események vagy feltételek azonban okozhatják azt, hogy az Alap nem tudja a vállalkozást folytatni.
- Megvizsgáljuk az éves jelentésben közölt számviteli információkat, különös tekintettel az éves jelentésben bemutatott eszközök és kötelezettségek időszak végi leltárára, valamint az adott időszakban elszámolt kezelési költségekre. Megvizsgáljuk, hogy az éves jelentésben közölt számviteli információk minden lényeges szempontból a kollektív befektetési formákról és kezelőikről, valamint egyes pénzügyi tárgyú törvények módosításáról szóló 2014. évi XVI. törvénnyel összhangban kerültek-e összeállításra.

Kommunikáljuk az irányítással megbízott személyek felé – egyéb kérdések mellett – a könyvvizsgálat tervezett hatókörét és ütemezését, a könyvvizsgálat jelentős megállapításait, beleértve a belső kontrollnak a könyvvizsgálatunk során általunk azonosított jelentős hiányosságait is.

Budapest, 2020. április 28.



Nagyváradiné Szépfalvi Zsuzsanna  
Deloitte Könyvvizsgáló és Tanácsadó Kft.  
1068 Budapest Dózsa György út 84/C.  
Nyilvántartási szám: 000083



Molnár Gábor  
Kamarai tag könyvvizsgáló  
Tagszám: 007239

# **AMUNDI Közép-Európai Részvény Alap 2019.évi Éves jelentése**

Dátum: 2020. április 21.

**Készítette:**

**Amundi Alapkezelő Zrt.**

**Székhely: 1011 Budapest, Fő u. 14. III.em.**

**Cg. :01-10-044149**

**Amundi**  
**ASSET MANAGEMENT**

*Az Amundi Befektetési Alapkezelő Zrt. (székhely: 1011 Budapest, Fő u. 14.III.em, Cg. 01-10-044149) jogszabályi kötelezettségének eleget téve a kollektív befektetési formákról és kezelőikről, valamint egyes pénzügyi tárgyú törvények módosításáról szóló 2014. évi XVI.törvény 131.§-a és 6. számú melléklete rendelkezéseinek megfelelően az alábbiakban tájékoztatja az Amundi Közép-Európai Részvény Alap befektetési jegyeinek tulajdonosait az Alap 2019. évi éves vagyoni és jövedelmi helyzetének alakulásáról és működésének főbb paramétereiről.*

## **Amundi Közép-Európai Részvény Alap alapadatai**

---

### **1. A befektetési alap neve, típusa, főbb jellemzői:**

- az Alap neve: **Amundi Közép-Európai Részvény Alap**
- az Alap működési formája: nyilvános
- az Alap fajtája: nyíltvégű
- az Alap elsődleges eszközkategóriájának típusa: értékpapíralap
- az Alap harmonizációja: ABAK irányelv alapján harmonizált alap
- az Alap futamideje: határozatlan
- az Alap és az arra kibocsátott Befektetési jegyek denominációja: magyar forint

Az Alap által kibocsátott befektetési jegysorozatok jellemzői:

- „A” sorozat  
ISIN kódja: HU0000701891  
Névértéke: 1 (egy),-Ft
- „C” sorozat  
ISIN kódja: HU0000704143  
Névértéke: 1 (egy),-Ft
- „I” sorozat  
ISIN kódja: HU0000706668  
Névértéke: 1 (egy),-Ft
- „U” sorozat  
ISIN kódja: HU0000718184  
Névértéke: 1 (egy),-Ft

### **2. Az Alap működésében részt vevő szolgáltatók**

Alapkezelő: Amundi Befektetési Alapkezelő Zrt. (székhely: 1011 Bp. Fő u. 14.)

Letétkezelő: UniCredit Bank Hungary Zrt. (székhely: 1054 Bp., Szabadság 5-6.)

Könyvvizsgáló cég: Deloitte Könyvvizsgáló és Tanácsadó Kft. (székhely: 1068 Bp. Dózsa György út 84/C.)

Forgalmazók:

- UniCredit Bank Hungary Zrt. (székhely: 1054 Budapest, Szabadság 5-6.),
- Erste Befektetési Zrt. (székhely: 1138 Budapest, Népfürdő u. 24-26.)
- Concorde Értékpapír Zrt. (székhely: 1123 Budapest, Alkotás u. 50.)
- SPB Befektetési Zrt. (székhely: 1051 Budapest, Vörösmarty tér 7-8.)
- Raiffeisen Bank Zrt. (székhely: 1054 Budapest, Akadémia utca 6.)

**3. Általános megjegyzés az Amundi Közép-Európai Részvény Alap Éves jelentésében meghatározott nettó eszközérték adataira vonatkozóan (a hivatalos nettó eszközértékek alapján):**

A számvitelről szóló 2000. évi C. törvény és a befektetési alapok éves beszámolóképzési és a könyvvezetési kötelezettségének sajátosságairól szóló 215/2000 sz. kormányrendelet szerint készült éves beszámolóban megjelentetett saját tőke nem egyezik a hivatalos nettó eszközértékkel. Az eltérés legnagyobb részben abból származik, hogy a nettó eszközérték T-1 napos készlettel számol, így a 2019.12.31-i napra vonatkozó hivatalos nettó eszközértékben nem szerepelnek az év utolsó napján kötött ügyletek, ellentétben az éves beszámolóval.

**I. Vagyonkimutatás**

**A befektetési alap eszközeinek és forrásainak összetétele az időszak elején és végén:**

Kategória	2018.12.31		2019.12.31	
	Érték (HUF)	Nettó eszközérték %	Érték (HUF)	Nettó eszközérték %
ÁTRUHÁZHATÓ ÉRTÉKPAPÍROK	10 854 455 106	94,79%	10 129 175 550	94,37%
EGYÉB ESZKÖZÖK	10 297 508	0,09%	0	0,00%
BANKI EGYENLEGEK	605 889 724	5,29%	622 903 319	5,80%
ÖSSZES ESZKÖZ	11 470 642 338	100,17%	10 752 078 869	100,17%
KÖTELEZETTSÉGEK	-19 512 232	-0,17%	-18 402 303	-0,17%
NETTÓ ESZKÖZÉRTÉK	11 451 130 106	100,00%	10 733 676 566	100,00%

**II. Forgalomban lévő befektetési jegyek száma**

SAJÁT BEFEKTETÉSI JEGYEK (db)	ISIN kód	2018.12.31	2019.12.31
Amundi Közép-Eu. Részvény Alap A sorozat	HU0000701891	549 274 297	383 800 953
Amundi Közép-Eu. Részvény Alap I sorozat	HU0000706668	617 564 735	572 374 681
Amundi Közép-Eu. Részvény Alap U sorozat	HU0000718184	5 565 451	5 910 339

**III. Az egy befektetési jegyre eső nettó eszközérték Ft-ban**

Egy befektetési jegyre eső nettó eszközérték	ISIN kód	2018.12.31	2019.12.31
Amundi Közép-Eu. Részvény Alap A sorozat	HU0000701891	9,173463	10,311850
Amundi Közép-Eu. Részvény Alap I sorozat	HU0000706668	10,300429	11,731426
Amundi Közép-Eu. Részvény Alap U sorozat	HU0000718184	9,199748	10,355997



#### IV. Az értékpapírállomány összetétele:

Értékpapír	ISIN kód	2018.12.31	2019.12.31	Tőzsdén hivatalosan jegyzett átruházható értékpapírok	Más szabályozott piacon forgalmazott átruházható értékpapírok	Közelmúltban forgalomba hozott értékpapír	Egyéb átruházható értékpapírok	Hitelviszonyt megtestesítő értékpapírok
ALTEO ENERGIASZOLGÁLTATÓ NYRT. (12,5 FT)	HU000155726	62 714 880	82 705 248	✓				
ATRIUM REAL ESTATE	JE00B3DCF752	28 374 315	0	✓				
AVAST PLC	GB00BDD85M81	192 502 395	480 082 791	✓				
Banca Transilvania	ROTLVAACNOR1	429 670 764	316 697 320	✓				
Bank Peakao-PLPEKAO00016	PLPEKAO00016	643 581 813	564 661 384	✓				
BANK PKO BP	PLPKO0000016	783 478 334	624 155 179	✓				
BRDG BANK	ROBRDBACNOR2	161 056 877	192 463 622	✓				
CD PROJEKT SA	PLOPTTC00011	335 539 687	634 283 973	✓				
ČESKÝ TELECOM - CZ0009093209	CZ0009093209	224 199 153	144 100 790	✓				
CEZ - CZ0005112300	CZ0005112300	590 496 711	461 091 697	✓				
ERSTE EUR	AT0000652011	929 690 212	911 616 665	✓				
EUROBANK ERGASIAS SA	GRS323003012	0	39 834 574	✓				
FONDUL PROPRIETATEA SA	ROFPTAACNOR5	202 662 273	188 236 935	✓				
GTC	PLGTC0000037	0	43 994 747	✓				
HRVATSKE TELECOM	HRHT00RA0005	50 709 051	51 996 942	✓				
KGHM - PLKGHM000017	PLKGHM000017	373 517 290	328 249 302	✓				
KOMERCNI BANKA - CZ0008019106	CZ0008019106	519 781 573	414 793 433	✓				
KRKA	SI0031102120	0	268 239 588	✓				
MAGYAR TELECOM RT.	HU0000073507	54 179 840	204 343 820	✓				
MOL (125 ) részvény	HU0000153937	862 304 778	540 583 680	✓				
MONETA	CZ0008040318	264 348 818	147 805 699	✓				
OMV	AT0000743059	0	48 895 912	✓				
OMV PETROM SA	ROSNPPACNOR9	146 528 502	186 758 816	✓				
OTP részvény	HU0000061726	1 137 670 720	1 039 009 910	✓				
PGNIG	PLPGNIG00014	399 543 942	193 833 285	✓				
PHILIP MORRIS - CS0008418869	CS0008418869	175 578	198 793	✓				
PKN - PLPKN0000018	PLPKN0000018	854 557 019	541 325 016	✓				
Powszechny Zakład Ubezpieczen	PLPZU0000011	824 374 975	701 365 064	✓				
RAIFFEISEN INTERNATIONAL	AT0000606306	38 870 945	49 419 489	✓				
RICHTER GEDEON NYRT.	HU0000123096	430 837 920	429 548 400	✓				
ROMGAZ SNG RO RON	ROSNGNACNOR3	154 876 990	89 685 003	✓				
SBERBANK ANR	US80585Y3080	0	41 288 724	✓				
TALLINNA SADAM	EE3100021635	0	22 193 949	✓				
Vienna Insurance Group AG	AT0000908504	96 747 066	96 880 700	✓				
WABERERS	HU0000120720	40 544 400	18 050 040	✓				
Wizzair Holding PLC	JE00BN574F90	20 918 285	30 785 190	✓				
		<b>10 854 465 106</b>	<b>10 129 175 550</b>					

#### Megjegyzés:

A „Közelmúltban forgalmazott értékpapír” kategória a 2019.01.01-2019.12.31-ig terjedő időszakban forgalomba hozott értékpapírokat tartalmazza.

A kollektív befektetési formákról és kezelőikről, valamint egyes pénzügyi tárgyú törvények módosításáról szóló 2014. évi XVI.törvény 6. számú melléklete IV. pontjában felsorolt kategóriák eszközeinek százalékos részaránya az összes eszközhöz képest:

	Aránya az összes eszközhöz képest	
	2018.12.31	2019.12.31
Tőzsdén hivatalosan jegyzett átruházható értékpapírok	94,63%	94,21%
Más szabályozott piacon forgalmazott átruházható értékpapírok	0,00%	0,00%
Közelmúltban forgalomba hozott értékpapír	-	0,00%
Egyéb átruházható értékpapírok	0,00%	0,00%
Hitelviszonyt megtestesítő értékpapírok	0,00%	0,00%

Az egyes értékpapír kategóriák között vannak átfedések (egy értékpapír több kategóriába is tartozik – lásd IV. rész).

**Az alap befektetési politikája szerinti eszközmegoszlás az összes eszközhöz képest:**

	2018.12.31	2019.12.31
Hitelviszonyt megtestesítő értékpapír	0,00%	0,00%
Részvények	94,63%	94,21%
Repo megállapodások	0,00%	0,00%
Kollektív befektetési értékpapírok	0,00%	0,00%
Származékos ügyletek	0,00%	0,00%
Bankbetétek és követelések	5,37%	5,79%
<b>Összesen eszközök</b>	<b>100,00%</b>	<b>100,00%</b>

**V. Az alap eszközeinek alakulása a tárgyidőszakban (adatok ezer Ft-ban) az éves beszámoló adatai alapján:**

A befektetési alap eszközeinek alakulása a tárgyidőszakban:		2018.	2019.
a) befektetésekből származó jövedelem:		969 630	935 508
b) egyéb bevétel:		37	0
c) kezelési költségek (alapkezelői díj):		-155 930	-140 448
d) a letétkezelő díjai:		-22 130	-21 479
e) egyéb díjak és adók:			
	bizományosi díj:	0	0
	bankköltség:	-98	-93
	felügyeleti díj:	-3 077	-2 862
	egyéb költség és ráfordítás:	-88 063	-88 735
f) nettó jövedelem:		700 369	681 891
g)	felosztott jövedelem (fizetett hozam):	0	0
	újra befektetett jövedelem:	700 369	681 891
h) a tőkeszámla változása *:		170 684	-2 121 668
i) a befektetések értéknövekedése, illetve értékcsökkenése:		0	0
j) minden olyan egyéb változás, amely hatást gyakorol a befektetési alap eszközeire és kötelezettségeire: (ilyen tételek nem voltak)		0	0

\* Tőkeszámla változása alatt a kibocsátott és visszavásárolt befektetési jegyek értékének különbözetét értjük.

**VI. Összehasonlító táblázat az elmúlt üzleti évekről (Ft)**

Dátum	"A" sorozat		"I" sorozat		"U" sorozat	
	nettó eszközérték	árfolyam	nettó eszközérték	árfolyam	nettó eszközérték	árfolyam
2010.12.31	6 009 420 699	7,928200	594 209 435	8,023651	-	-
2011.12.31	3 848 105 321	6,225528	520 287 578	6,382698	-	-
2012.12.31	3 918 026 576	7,583280	313 581 900	7,875912	-	-
2013.12.31	2 932 499 699	7,164896	474 594 085	7,539565	-	-
2014.12.31	2 625 584 992	7,171912	2 296 771 918	7,645434	-	-
2015.12.31	2 848 489 971	7,137345	3 115 921 779	7,708428	-	-
2016.12.31	2 160 574 991	7,676567	3 879 272 634	8,398994	1 021 798	7,677095
2017.12.31	5 181 250 022	9,372202	6 231 774 267	10,388022	27 895 009	9,385954
2018.12.31	5 038 747 496	9,173463	6 361 181 863	10,300429	51 200 748	9,199748
2019.12.31	3 957 697 737	10,311850	6 714 771 375	11,731426	61 207 454	10,355997

## VII. Beszámolási időszak utáni események – COVID-19 koronavírusjárvány

2020 januárjától a Kínából induló koronavírus-járvány egyre nagyobb kockázati tényezőt jelentett. Kezdetben csak néhány ázsiai ország volt érintett, február derekán pedig úgy tűnt, hogy ott is inkább lecseng a járvány, míg a hónap második felében Európában is „berobbant” a fertőzés. Márciusban gyakorlatilag globálissá terebélyesedett a pandémia: az egész világon végig söpört a koronavírus járvány, amely jelentős piaci változásokat eredményezett, amelyek összességében negatívan érintették és jelenleg is érintik a pénz- és tőkepiaci termékek többségét. A jelenleg is fennálló, egészségügyi és gazdasági szempontból még soha nem látott bizonytalanságban a piacokat mozgató erők eltérő irányokba mutatnak és ez ellehetetleníti az előrejelzéseket. A befektetési piacokon 2020 első negyedében a szokásosnál nagyobb árfolyam-ingadozásokat tapasztalhattunk. A viszonylag kedvező hangulatú évkezdés után február második felétől kezdődően a kockázatkerülés és a bizonytalanság dominálta a piaci hangulatot. A globálissá terebélyesedő koronavírus járvány a kötvény-, részvény-, deviza-, és áru piacokat is beleértve szinte minden piaci szegmensben jelentős korrekciót okozott, ami elsősorban a kockázatosabb stratégiát folytató befektetési alapok teljesítményén érződött. Ebben a rendkívüli piaci helyzetben az Amundi Alapkezelő Zrt. napi tevékenysége összhangban az Amundi Csoport globális elvárásaival és iránymutatásaival három pillérré épül:

1. A befektetők és a portfóliókezelte ügyfelek számára a befektetési tevékenység biztonságos és folyamatos nyújtása,
2. A befektetők és a portfóliókezelte ügyfelek számára folyamatos tájékoztatás nyújtása (riportok, egyedi jelentések, globális elemzések, áttekintések) a koronavírus-járványhelyzet kapcsán az időszaki rendszeres beszámolóikban kiemelt figyelem fordítása a pandémia piaci következményeinek ismertetésére,
3. Az Alapkezelő üzletmenet folytonosságának biztosítása az erre vonatkozó belső és globális szabályzat szigorú előírásainak megfelelően, a munkavállalók egészségének megőrzése mellett.

Az Alapkezelő ebben a nehéz időszakban helyi és globális szinten egyaránt minden szakmailag és emberileg elvárható megtesz ügyfelei és a kezelt portfóliók és alapok megóvása érdekében.

Az elmúlt időszak rendkívüli eseményei okán az alábbi táblázatban bemutatásra kerül az Alap nettó eszközértékének és egy jegyre jutó árfolyamának a változása a beszámolási időszakot követő hónapokra:

Dátum	"A" sorozat		"I" sorozat		"U" sorozat	
	nettó eszközérték	árfolyam	nettó eszközérték	árfolyam	nettó eszközérték	árfolyam
2020.01.31	3 810 952 721	10,083915	6 379 649 820	11,484755	62 773 199	10,128289
2020.02.29	3 430 117 865	9,148309	4 466 032 408	10,429545	55 461 512	9,189549
2020.03.31	2 611 655 372	7,609035	4 469 175 780	8,684561	44 017 515	7,644273
2020.04.20	2 720 093 097	7,883276	4 612 887 821	9,003960	46 003 162	7,920390

## VIII. A származtatott ügyletek bemutatása

Az Alapnak 2019-ben nem voltak származékos ügyletei.

## IX. A befektetési alapkezelő működésében bekövetkezett változások, valamint a befektetési politika alakulására ható fontosabb tényezők bemutatása

A befektetési politika rövid áttekintése a teljesség igénye nélkül:

Az Alap befektetési célja, hogy döntően a közép-európai (elsősorban Magyarország, Lengyelország és a Cseh Köztársaság) kisebb mértékben más kelet-európai (pl. orosz, török,

horvát) régió legbiztosabb jövedelemtermelő-képességgel rendelkező, elsősorban magas piaci kapitalizációjú társaságainak tőzsdén jegyzett részvényeibe történő befektetéseken keresztül a Befektetési jegyek zavartalan visszaváltásához szükséges likviditás fenntartása mellett hosszabb távon maximális mértékű tőkenövekményt érjen el.

Az Alap referenciaindex: 90% CETOP20 Index + 10% RMAX Index. A referenciahozam számításánál a CETOP20 index forintra átszámított értékei az irányadóak.

## **X. Javadalmazási politika**

A kollektív befektetési formákról és kezelőikről, valamint az egyes pénzügyi tárgyú törvények módosításáról szóló 2014.évi XVI. törvény 33.§ alapján az Amundi Befektetési Alapkezelő Zrt. elkészítette Javadalmazási politikáját. A Javadalmazási politika elkészítése során figyelembe vette az ESMA (European Securities and Market Authority) vonatkozó iránymutatásait, amelyek alapján a következő határozatokat hozta meg:

- I. Az Alapkezelő elvégezte a társaság és a kezelt alapok méretére, a belső szervezetre, a végzett tevékenységek jellegére, körére és összetettségére vonatkozó értékelést és ennek alapján megállapította, hogy a társaság mérsékelt kockázati profillal rendelkezik.
- II. A mérsékelt kockázati jelleg alapján alkalmazásra kerül az arányosság elve, amelynek megfelelően az összes meghatározott alkalmazott tekintetében az alapkezelő nem alkalmazza az alábbi követelményeket:
  1. eszközök formájában nyújtott változó javadalmazás;
  2. visszatartás;
  3. kockázatok utólagos beépítése változó javadalmazás esetén.
- III. Az Alapkezelőnél Javadalmazási Bizottság működik.
- IV. A Javadalmazási politikához kötelezően előírt meghatározott alkalmazotti kategóriát 2019-es évre vonatkozóan a következők szerint állapította meg (alapok kockázati profiljára tevékenységük révén hatást gyakoroló munkavállalók):
  - Vezérigazgató
  - Befektetési igazgató
  - Alapkezelők
  - Kockázatkezelési igazgató
  - Compliance Officer

Az érvényben lévő jogszabályok alapján az Alapkezelőnek az éves jelentésben nyilvánosságra kell hoznia az adott pénzügyi évre vonatkozóan az alkalmazottak rögzített és változó javadalmazásának teljes összegét az Alapkezelő ügyvezetői és azon munkavállalói szerinti bontásban, akik az alapok kockázati profiljára tevékenységük révén hatást gyakorolhatnak .

Az Alapkezelő alkalmazottai az Amundi Közép-Európai Részvény Alapjától nem részesülnek semmilyen juttatásban, a rögzített és változó javadalmazásuk kizárólag az Alapkezelőtől származik.

Az alapkezelő alkalmazottainak rögzített javadalmazása (bruttó bér) a 2019-es évre vonatkozóan 249.164.228 Ft volt, amely nem tartalmazza a bér után fizetendő járulékokat.

Az Igazgatótanács tagjainak és a Javadalmazási politika szerint meghatározott alkalmazottnak minősülő munkavállalók rögzített javadalmazása a következőképpen alakult:

Meghatározott alkalmazottak:	115.964.171 Ft
Ebből Igazgatóság tagjai:	72.681.838 Ft

Az Alapkezelő alkalmazottainak változó javadalmazása a 2019-es évre vonatkozóan 93.153.000 Ft volt, amely nem tartalmazza a bér után fizetendő munkáltatói járulékokat. A változó javadalmazás 2020. márciusában került kifizetésre.

A változó javadalmazás járulékok nélküli bruttó összege az igazgatóság tagjainak 33.200.000 Ft, a meghatározott alkalmazottaknak (IT tagokon kívül) 17.500.000 Ft volt, ezeknek az összegeknek a 60%-a került kifizetésre, a maradék 40% a következő 3 évben egyenlő arányban kerülhet majd kifizetésre.

A tulajdonos a kulcsfontosságú vezetők számára hosszú távú ösztönző programot indított. Az Amundi Alapkezelő Zrt-nél egy igazgatósági tag részesül a hosszú távú ösztönző juttatásból, amely az előző években elindított programokból felhalmozódott elhatárolt összege a 2019-es év eredményét összességében 12.447.172 Ft-ban érintette, amely a járulékot is tartalmazza.

A változó javadalmazás összege teljesítményhez kötött. Az Alapkezelő nem alkalmaz garantált változó javadalmazást. A teljesítmény méréséhez az Alapkezelőnél úgynevezett „score card rendszer” működik, amelyben az adott munkavállaló munkaköréhez kapcsolódó mennyiségi és minőségi feladatok meghatározásra kerülnek. A kitűzött feladatokat, célokat az adott munkavállaló közvetlen vezetője és a vezérigazgató évente értékeli. A befektetéseket kezelő munkavállalók változó javadalmazásában a kezelt portfóliók rövid és hosszabb távú teljesítménye egyaránt szerepet játszik. A kockázatkezelést végző munkavállalók esetében a változó javadalmazáshoz kitűzött feladatok döntő többségben a portfóliók kockázatának folyamatos méréséhez kapcsolódnak.

## **XI. Az Alap kockázatkezelésével kapcsolatos információk**

Az Alapkezelő a kollektív befektetési formákról és kezelőikről, valamint egyes pénzügyi tárgyú törvények módosításáról szóló 2014. évi XVI. törvény 6. számú melléklet X. pontjában megfogalmazott rendelkezéseinek megfelelően az alábbiakról tájékoztatja az Amundi Közép-Európai Részvény Alap befektetési jegyeinek tulajdonosait:

- a) Az Alap nem rendelkezik illikvid eszközökkel.
- b) Az Alap a likviditáskezeléssel kapcsolatosan megállapodásai:

Az Alap a befektetési jegyek visszaváltásához szükséges pénzügyi fedezet biztosítása céljából hitelkeretszerződéssel rendelkezik, amely rülirozó jellegű, az Alap nettó eszközértéke alapján változik a hitelkeret összege. A hitelkeret terhére lehívható hitel nem haladhatja meg a mindenkori nettó eszközérték 10%-át és a hitel futamideje nem haladhatja meg a 30 napot.

Az Alap 2019.12.31-én 311.000.000 Ft összegű hitelkerettel rendelkezett, 2019-ben nem került sor hitel lehívására.

- c) Az Alap kockázati profilja és az alkalmazott kockázatkezelési módszerek

Az Alap kockázati profiljának részletes leírása megtalálható az Alap Tájékoztatójának a 3. pontjában és a Kezelési Szabályzat 26.pontjában. A kockázati profil lényeges elemeinek felsorolása a teljesség igénye nélkül:

- Likviditási kockázat:  
Bizonyos értékpapírok, egyéb befektetési eszközök likviditása egy-egy piacon alacsony lehet, azaz viszonylag nehéz rájuk vevőt/eladót találni. Ennek következménye, hogy az eszközökből eladni kívánt egyes értékpapírok értékesítése nehézségekbe ütközhet és a pozíciók zárása/nyitása csak jelentős kereskedési költségek és/vagy veszteségek árán lehetséges. Az Alap befektetéseinek között található tőzsdére bevezetett értékpapírok esetében folyamatos a kereskedés, ennek ellenére előfordulhatnak olyan események, amelyek az értékpapírok eladását és visszaváltását megnehezítik vagy lehetetlenné teszik.
- Hitelkockázat:

Az Alapok portfóliójába tartozó befektetési eszköz kibocsátójának esetleges csődje az Alap portfóliójában szereplő ezen eszközök piaci értékének összeomlásához, illetve akár teljes megszűnéséhez vezethet.

▪ **Devizakockázat:**

A külföldi eszközökbe fektető alapok nyitott devizapozícióiból eredő kockázata, melynek forrása a devizaárfolyam változékonysága. Az Alapkezelő a devizában meglévőeszközöket a mindenkor MNB árfolyamon értékeli. Az Alap származékos ügyleteket köthet, mind fedezeti, mind üzleti célból. A devizakockázat fedezésére az Alap nem kötött származékos ügyleteket 2019-ben.

▪ **Nemzetközi gazdasági tényezők kockázata**

A nemzetközi gazdaság helyzetének alakulása - a befektetésekkel megcélzott ország(ok) világgazdaságba történő erőteljes beágyazódottsága következtében - közvetlen befolyással bír ezen ország(ok) pénz- és tőkepiacainak alakulására is. Az utóbbi évek tapasztalatai alapján nem zárható ki olyan esemény, amely akár váratlanul is megváltoztathatja a nemzetközi pénz- és tőkepiacok alakulását. A nemzetközi pénz- és tőkepiacokon bekövetkezett események egyes esetekben akár fokozott mértékben is hatással lehetnek az értékpapír piacok folyamataira, és így befolyásolhatják az Alap Befektetési jegyeinek árfolyam alakulását.

▪ **Politikai és gazdasági kockázat**

A nemzetközi politikai helyzet, különösen a befektetésekkel megcélzott ország(ok) nemzetközi megítélése, annak kedvezőtlen változása erős hatást gyakorolhat ezen ország(ok) pénz- és tőkepiaci árfolyamainak alakulására is.

A befektetésekkel megcélzott ország(ok) kormányainak politikája, a politikai irányvonal esetleges megtörése, változása jelentős hatást gyakorolhat az Alapok portfóliójában szereplő értékpapírok árfolyamára, mely az Alapok nettó eszközértékét kedvezőtlen irányban is befolyásolhatja. Szintén komoly hatással lehet az Alap nettó eszközértékére ezen ország(ok) gazdasági helyzetének alakulása, a gazdaság pillanatnyi külföldi megítélése és esetleges jogszabályi változások, illetve korlátok.

Az esetleges kedvezőtlen hatások negatívan befolyásolhatják a részvények és az állampapírok árfolyamát, és ezen keresztül az Alap nettó eszközértékét, így a Befektetési jegyek árfolyamát is.

Az alapokban lévő eszközkategóriák megjelölése:

- Hitelviszonyt megtestesítő értékpapírok
- Bankbetétek
- Részvények
- Származtatott eszközök
- Kollektív befektetési értékpapírok

Az Alapkezelő funkcionálisan és hierarchikusan elkülöníti a kockázatkezelési funkciókat és a működési egységeket.

Az Alapkezelő megfelelő kockázatkezelési rendszert működtet az egyes alapok befektetési stratégiája szempontjából releváns, valamint az egyes alapokkal kapcsolatban ténylegesen vagy potenciálisan fennálló minden kockázat azonosítása, mérése és megfelelő nyomon követése érdekében. Az Alapkezelő kellő gyakorisággal, de legalább évente felülvizsgálják, és szükség esetén kiigazítják a kockázatkezelési rendszereket.

Az Alapkezelő megfelelő és rendszeres átvilágítást végez az Alap nevében történő befektetés esetén, az Alap befektetési stratégiájával, célkitűzéseivel és kockázati profiljával összhangban. Az Alapkezelő biztosítja, hogy az Alap minden egyes befektetési pozíciójával, valamint az e pozíciók által az Alap portfóliójára gyakorolt átfogó hatással összefüggő kockázatok megfelelően meghatározhatók, mérhetők, kezelhetők és folyamatosan nyomon követhetők legyenek. Az Alapkezelő biztosítja, hogy az Alap kockázati profilja megfeleljen az ABA méretének, portfóliószerkezetének, befektetési stratégiáinak és célkitűzéseinek. Az Alapkezelő meghatározza az általa kezelt alapok esetében alkalmazható tőkeáttétel legnagyobb mértékét, valamint a biztosíték vagy a tőkeáttételi megállapodás értelmében nyújtott kezesség vagy garancia újbóli felhasználási jogának mértékét.

Az Alapkezelő az ún. ex-ante tracking error mutatót használja a kockázat mérésére, amely a referenciahozamokhoz képest elért többlethozam szórását mutatja. Az Alap referenciaindex: 90% CETOP20 Index + 10% RMAX Index. Az Alap az ún. Kockázat/Nyereség mutató esetében az 1-7 közötti értéket felvevő skálán 5-ös értékelést kapott, amely a hozamok változékonyságának közepesnél magasabb kockázatát mutatja, az Alap viszonylag kockázatos részvényciklokba fekteti a tőkéjét.

Az Alapkezelő az Alap vonatkozásában megfelelő likviditáskezelési rendszert alkalmaz, és eljárásokat fogadott el annak biztosítása érdekében, hogy nyomon követhesse az Alap likviditási kockázatát, és hogy az Alap befektetéseinek likviditási profilja megfeleljen a kötelezettségeinek. Az Alapkezelő rendszeresen stresszteszteket végez mind rendes, mind rendkívüli likviditási feltételek mellett, ami lehetővé teszi, hogy értékelje és nyomon kövesse az Alap likviditási kockázatát. Ennek az eredménye azt mutatja, hogy az Alap megfelelő likviditással rendelkezik. Az időszak végén Alap Liquidity Coverage hányadosa (napokban kifejezve) az időszak végén 163 nap volt.

Az Alapkezelő ezzel párhuzamosan stressztesztekkel is vizsgálja az Alap helyzetét. Ennek az eredményei is az Alap teljes megfelelését mutatja a likviditási kockázat szempontjából.

A piaci értékeket és a visszaváltásokat sokkolva is igen kielégítő eredményre jutottunk. Ebben az esetben a piaci értékek csökkentésével párhuzamosan nagy mértékű visszaváltásokkal számolunk. A visszaváltási sokk úgy számítódik, hogy az utolsó 250 nap legnagyobb visszaváltása, vagy az Alap nettó eszközértékének 5% közül a magasabbat vesszük figyelembe. Az alap átlagos visszaváltása 51 324 547 forint volt, míg a stressz teszt eredményeként 536 683 828 forint lett. Ezen szélsőséges körülmények között is megfelelő értéket mutat az Alap likviditásával kapcsolatban, a Liquidity Coverage hányados 16,06 volt.

## **XII. Tőkeáttétellel kapcsolatos tájékoztatás**

Az Alap - származtatott ügyletek figyelembevételével számított - teljes nettósított kockázati kitétsége nem haladhatja meg az alábbiak szerint megállapított korlátok egyikét sem:

- az alap nettó eszközértékének a kétszeresét,
- az alap egyes eszközeiben meglévő nettósított kockázati kitétsége nem haladhatja meg a 78/2014 sz. Kormányrendeletben vagy a Kezelési szabályzatában az adott eszközre megállapított befektetési korlátokat.

A teljes nettósított kockázati kitétségen a befektetési alap egyes eszközeiben meglévő nettósított kockázati kitétségek abszolút értékeinek összegét kell érteni. A befektetési alapnak az egyes eszközökben meglévő nettósított kockázati kitétségét az adott eszköz aktuális értékének, továbbá az ugyanezen az eszközön alapuló származtatott ügyletekben meglévő kitétségek értékének egybeszámításával kell megállapítani, úgy hogy az ellentétes irányú ügyletekben lévő kitétségeket egymással szemben nettósítani kell. Az alap teljes nettósított kockázati kitétségére vonatkozó limitnek való megfelelés szempontjából az alap eszközeiben meglévő devizakockázatok fedezése céljából kötött származtatott ügyleteket figyelmen kívül lehet hagyni.

Az Alap nevében alkalmazható tőkeáttétel mértékében bekövetkező változások:

A származtatott ügyletek figyelembevételével számított, a befektetési eszközökben meglévő nettó összesített kockázati kitétség 2018.12.31-én is és 2019.12.31-én is 100% volt. Az Alap egyik értéknapon sem rendelkezett nyitott származékos ügyletekkel.

A biztosíték vagy a tőkeáttételi megállapodás értelmében nyújtott garanciák újbóli felhasználási joga: Az Alap nem rendelkezett származékos ügyletekkel 2019-ben, ezért nem került sor biztosíték illetve garancia nyújtására.

Az Alap által alkalmazott tőkeáttétel teljes összege.  
2019.12.31-én az Alapban nem volt tőkeáttétellel.

### **XIII. Az Alap által fizetett alapkezelési díj és a forgalmazóknak fizetett díjak alakulása**

Az Alap alapkezelési díjat fizet az Amundi Alapkezelő Zrt.-nek.

Az Amundi Közép-Európai Részvény Alap „A” sorozatának kezelési díja 2019-ben 2%, az „I” sorozat díja 0,70% volt.

Az Alapkezelési díj közvetített szolgáltatásként már tartalmazza az alábbiakban felsorolt szolgáltatások díját:

- Az Alap könyvelési díját
- Befektetési Alap és az általa kibocsátott befektetési jegyekhez kapcsolódó marketing tevékenység díját, befektetők tájékoztatásához kapcsolódó költségeket
- A befektetési jegyek nyilvános forgalomba hozatalának és folyamatos forgalmazásának költségeit.

Az Amundi Alapkezelő Zrt. 2019-ban az Alap forgalmazóinak összesen 40.680.075 Ft összeget fizetett ki, illetve határolt el a könyveiben. Az Amundi Alapkezelő Zrt. saját bevételéből a Kbtv. 32.§- a és külön megállapodás alapján rögzítettek szerint nagy intézményi befektetők számára az 5.722.152 Ft mértékű visszatérítést fizetett ki.

### **XIV. Az értékpapír-finanszírozási ügyletekre és a teljeshozam-csereügyletekre vonatkozó tájékoztatás**

Az értékpapír-finanszírozási ügyletek és az újrafelhasználás átláthatóságáról, valamint a 648/2012/EU rendelet módosításáról szóló az Európai Parlament és a Tanács 2015. november 25-i (EU) 2015/2365. számú rendelete alapján az Alapkezelő köteles tájékoztatást nyújtani az Alap rendelet hatálya alá tartozó ügyleteiről annak mellékletének „A” részében felsorolt bontásban.

Az Alap az **adott tárgyévben nem kötött** az alábbiakban felsorolt, a **hivatkozott rendelet hatálya alá tartozó értékpapír-finanszírozási ügyleteket**:

- a) repoügylet;
- b) értékpapír vagy áru kölcsönbe adása, valamint értékpapír vagy áru kölcsönbe vétele;
- c) vétel-eladás ügylet vagy eladás-visszavásárlás ügylet;
- d) értékpapírügyletkez kapcsolódó hitel;

Ennek megfelelően a rendelet mellékletében kért tájékoztató adatok (kiemelten: globális adatok, koncentrációra vonatkozó adatok, összesített ügyleti adatok, biztosítékok újrafelhasználására vonatkozó adatok, teljeshozam-csereügyletek keretében kapott és adott biztosítékok letéti őrzésére vonatkozó adatok, az értékpapír-finanszírozási ügyletek és teljeshozam-csereügyletek egyes típusainak hozamára és költségeire vonatkozó adatok) **nem kerülhetnek bemutatásra.**



## XV. Mérleg és Eredménykimutatás

MÉRLEG: ESZKÖZÖK (eFt)		2018.12.31	2019.12.31
<b>A. Befektetett eszközök</b>		<b>0</b>	<b>0</b>
I. Értékpapírok		0	0
1. Értékpapírok		0	0
2. Értékpapírok értékelési különbözete		0	0
2.1. értékelési különbözet kamatokból, osztalékból		0	0
2.2. egyéb értékelési különbözet		0	0
II. Hosszú lejáratú bankbetétek		0	0
<b>B. Forgóeszközök</b>		<b>11 469 325</b>	<b>10 746 411</b>
I. Követelések		0	0
1. Követelések		0	0
2. Követelések értékvesztése		0	0
3. Külföldi pénzürtékre szóló követelések értékelési különbözete		0	0
4. Forintkövetelések értékelési különbözete		0	0
II. Értékpapírok		10 854 455	10 129 175
1. Értékpapírok		10 546 933	9 102 178
2. Értékpapírok értékelési különbözete		307 522	1 026 997
2.1. értékelési különbözet kamatokból, osztalékból		0	0
2.2. egyéb értékelési különbözet		307 522	1 026 997
III. Pénzeszközök		614 870	617 236
1. Pénzeszközök		614 870	617 236
2. Valuta, devizabetét értékelési különbözete		0	0
<b>C. Aktív időbeli elhatárolások</b>		<b>0</b>	<b>0</b>
1. Aktív időbeli elhatárolás		0	0
2. Aktív időbeli elhatárolások értékvesztése		0	0
<b>D. Származtatott ügyletek értékelési különbözete</b>		<b>0</b>	<b>0</b>
<b>ESZKÖZÖK ÖSSZESEN:</b>		<b>11 469 325</b>	<b>10 746 411</b>
MÉRLEG: FORRÁSOK (eFt)		2018.	2019.
<b>E. Saját tőke</b>		<b>11 449 949</b>	<b>10 729 647</b>
I. Induló tőke		1 172 446	961 702
1. Kibocsájtott befektetési jegyek névértéke		9 617 731	9 774 043
2. Visszavásárolt befektetési jegyek névértéke		-8 445 285	-8 812 341
II. Tőkeváltozás (tőkenövekmény)		10 277 503	9 767 945
1. Eladott és visszavásárolt befektetési jegyek értékkülönbözete		8 402 757	6 491 833
2. Értékelési különbözet tartaléka		307 522	1 026 997
3. Előző évek(ek) eredménye		866 855	1 567 224
4. Üzleti év eredménye		700 369	681 891
<b>F. Céltartalékok</b>		<b>0</b>	<b>0</b>
<b>G. Kötelezettségek</b>		<b>1 485</b>	<b>15 484</b>
I. Hosszú lejáratú kötelezettségek		0	0
II. Rövid lejáratú kötelezettségek		1 485	15 484
III. Külföldi pénzürtékre szóló kötelez. értékelési különbözete		0	0
<b>H. Passzív időbeli elhatárolások</b>		<b>17 891</b>	<b>1 280</b>
<b>FORRÁSOK ÖSSZESEN:</b>		<b>11 469 325</b>	<b>10 746 411</b>
EREDMÉNYKIMUTATÁS (eFt)		2018.	2019.
		<b>01.01-12.31.</b>	<b>01.01-12.31.</b>
I. Pénzügyi műveletek bevételei		1 111 252	1 285 293
II. Pénzügyi műveletek ráfordításai		141 622	349 785
III. Egyéb bevételek		37	0
IV. Működési költségek		193 814	178 554
V. Egyéb ráfordítások		75 484	75 063
VI. Fizetett, fizetendő hozamok		0	0
<b>VI. Tárgyévi eredmény</b>		<b>700 369</b>	<b>681 891</b>

Amundi Befektetési Alapkezelő  
Zártkörűen Működő Részvénytársaság  
1011 Budapest, Fő u. 14.

**Amundi Befektetési Alapkezelő Zrt.**

# AMUNDI Közép-Európai Részvény Alap


2019.évi

## Éves beszámoló

Beszámolási időszak: 2019.01.01 - 2019.12.31.

BUDAPEST, 2020. március 31.

Amundi Befektetési Alapkezelő  
Zártkörűen Működő Részvénytársaság  
1011 Budapest, Fő u. 14.



## AMUNDI Közép-Európai Részvény Alap

MÉRLEG: ESZKÖZÖK (eFt)	2018.12.31	2019.12.31
<b>A. Befektetett eszközök</b>		
I. Értékpapírok	0	0
1. Értékpapírok	0	0
2. Értékpapírok értékelési különbözete	0	0
2.1. értékelési különbözet kamatokból, osztalékból	0	0
2.2. egyéb értékelési különbözet	0	0
II. Hosszú lejáratú bankbetétek	0	0
<b>B. Forgóeszközök</b>	<b>11 469 325</b>	<b>10 746 411</b>
I. Követelések	0	0
1. Követelések	0	0
2. Követelések értékvesztése	0	0
3. Külföldi pénzürtékre szóló követelések értékelési különbözete	0	0
4. Forintkövetelések értékelési különbözete	0	0
II. Értékpapírok	10 854 455	10 129 175
1. Értékpapírok	10 546 933	9 102 178
2. Értékpapírok értékelési különbözete	307 522	1 026 997
2.1. értékelési különbözet kamatokból, osztalékból	0	0
2.2. egyéb értékelési különbözet	307 522	1 026 997
III. Pénzeszközök	614 870	617 236
1. Pénzeszközök	614 870	617 236
2. Valuta, devizabetét értékelési különbözete	0	0
<b>C. Aktív időbeli elhatárolások</b>	<b>0</b>	<b>0</b>
1. Aktív időbeli elhatárolás	0	0
2. Aktív időbeli elhatárolások értékvesztése	0	0
<b>D. Származtatott ügyletek értékelési különbözete</b>	<b>0</b>	<b>0</b>
<b>ESZKÖZÖK ÖSSZESEN:</b>	<b>11 469 325</b>	<b>10 746 411</b>

## MÉRLEG: FORRÁSOK (eFt)

<b>E. Saját tőke</b>	<b>11 449 949</b>	<b>10 729 647</b>
I. Induló tőke	1 172 446	961 702
1. Kibocsájtott befektetési jegyek névértéke	9 617 731	9 774 043
2. Visszavásárolt befektetési jegyek névértéke	-8 445 285	-8 812 341
II. Tőkeváltozás (tőkenövekmény)	10 277 503	9 767 945
1. Eladott és visszavásárolt befektetési jegyek értékülkülönözete	8 402 757	6 491 833
2. Értékelési különbözet tartaléka	307 522	1 026 997
3. Előző évek(ek) eredménye	866 855	1 567 224
4. Üzleti év eredménye	700 369	681 891
<b>F. Céltartalékok</b>	<b>0</b>	<b>0</b>
<b>G. Kötelezettségek</b>	<b>1 485</b>	<b>15 484</b>
I. Hosszú lejáratú kötelezettségek	0	0
II. Rövid lejáratú kötelezettségek	1 485	15 484
III. Külföldi pénzürtékre szóló kötelez. értékelési különbözete	0	0
<b>H. Passzív időbeli elhatárolások</b>	<b>17 891</b>	<b>1 280</b>
<b>FORRÁSOK ÖSSZESEN:</b>	<b>11 469 325</b>	<b>10 746 411</b>

## EREDMÉNYKIMUTATÁS (eFt)

	2018. 01.01-12.31.	2019. 01.01-12.31.
I. Pénzügyi műveletek bevételei	1 111 252	1 285 293
II. Pénzügyi műveletek ráfordításai	141 622	349 785
III. Egyéb bevételek	37	0
IV. Működési költségek	193 814	178 554
V. Egyéb ráfordítások	75 484	75 063
VI. Fizetett, fizetendő hozamok	0	0
<b>VI. Tárgyévi eredmény</b>	<b>700 369</b>	<b>681 891</b>

Amundi Befektetési Alapkezelő  
Zártkörűen Működő Részvénytársaság  
1011 Budapest, Fő u. 14.



BUDAPEST, 2020. március 31.

## Kiegészítő melléklet

### 1. Az alap bemutatása:

Az AMUNDI Közép-európai Részvény Alapot (továbbiakban az 'Alap') 1997.12.20-án vette nyilvántartásba a 1111-116 lajstromozási számon az MNB (PSZÁF).

A befektetési jegyek kibocsátója nevében eljáró jogi személy és az alapkezelői tevékenység végzője az AMUNDI Befektetési Alapkezelő Zrt. (továbbiakban "Alapkezelő"; székhelye: 1011 Budapest, Fő u. 14.).

Letétkezelő: Unicredit Bank Hungary Zrt. (székhelye: 1054 Budapest, Szabadság tér 5-6.).

Forgalmazók: UniCredit Bank Hungary Zrt.(székhely: 1054 Bp. Szabadság 5-6.), Erste Befektetési Zrt.(székhely: 1138 Budapest, Népfürdő u. 24-26.) , Concorde Értékpapír Zrt. (székhely: 1123 Budapest, Aikotás u. 50.), SPB Befektetési Zrt. (székhely: 1051 Budapest, Vörösmarty tér 7-8.); Raiffeisen Bank Zrt. (székhely: 1054 Budapest, Akadémia utca 6.)

Az Alap üzleti éve: megegyezik a naptári évvel, január 1-től december 31-ig.

Az Alapkezelő felelős vezetője: Vízkeleti Sándor vezérigazgató, 2030 ÉRD, Kádár u. 25.

Az Alap befektetési célja, hogy döntően a közép-európai (elsősorban Magyarország, Lengyelország és a Cseh Köztársaság) kisebb mértékben más kelet-európai (pl. orosz, török, horvát) régió legbiztosabb jövedelemtermelő-képességgel rendelkező, elsősorban magas piaci kapitalizációjú társaságainak tőzsdén jegyzett részvényeibe történő befektetéseken keresztül a Befektetési jegyek zavartalan visszaváltásához szükséges likviditás fenntartása mellett hosszabb távon maximális mértékű tőkenövekményt érjen el.

Az Alap futamideje határozatlan.

Az Alapkezelő a befektetők felé az Alap befektetési jegyei után sem tőkére, sem hozamra vonatkozó garanciát vagy hozamigéretet nem tett.

Az Alap számára a könyvvizsgálat kötelező. A könyvvizsgáló neve: Deloitte Könyvvizsgáló és Tanácsadó Kft.

székhelye: 1068 Budapest, Dózsa György út 84/C.

Természetes személy könyvvizsgáló: Molnár Gábor (007239)

Az Alap 2019. évi könyvvizsgálatának díja szerződés szerint nettó 681 eFt, bruttó 865 eFt.

Az Alap számára nyújtandó, a könyvviteli szolgáltatások körébe tartozó feladatok irányításáért, vezetéséért az Alapkezelő által megbízott társaság a D&C Befektetési Alapokat Könyvelő Bt.(Székhelye: 1055 Budapest, Szent István krt. 1.), személyében felelős munkatársa Garamvölgyi Zoltán (regisztrációs szám: 129785).

Az Alapra vonatkozó tájékoztató és kezelési szabályzat valamint az időszaki jelentések hozzáférhetőek az Alapkezelő hivatalos honlapján: [www.amundi.hu](http://www.amundi.hu)

### 2. Számviteli politika:

Az Alap számviteli politikája a számvitelről szóló 2000. évi C. törvény ("Számviteli Törvény"), a befektetési alapok éves beszámolóképzési és könyvvezetési kötelezettségének sajátosságairól szóló 215/2000. (XII.11.) kormányrendelet ("Kormányrendelet"), valamint az egyéb vonatkozó jogszabályok alapján került kialakításra.

Az Alapkezelő az eszközök és kötelezettségek értékelési és elszámolási szabályai a Kormányrendelet 7. § előírásai szerint kerültek kialakításra.

#### Értékpapírok értékelése és elszámolása:

- A Kormányrendelet előírásainak megfelelően az értékpapírok nettó beszerzési értéken kerülnek nyilvántartásba vételre. Az értékpapírok eladása során az értékesítésre jutó könyv szerinti érték FIFO módszerrel kerül meghatározásra.

- az értékpapírok a kollektív befektetési formákról és kezelőikről szóló 2014. évi XVI. törvény, a Kormányrendelet, valamint az Alap kibocsátási tájékoztatója által előírt rendszerességgel piaci értéken kerülnek értékelésre.

- a Kormányrendelet előírásainak megfelelően az értékpapírok után tárgyévben járó időarányos kamatok és osztalékok az értékpapírok értékkülönbözeteiként kerülnek elszámolásra.

Az értékelési különbségek mind a főkönyvi, mind az analitikus nyilvántartásokon belül megbontásra kerülnek a kamatokból, osztalékokból és egyéb piaci értékítéletből származó összetevőkre.

#### Származékos ügyletek értékelése és elszámolása:

A származékos ügyletek piaci értékének az ügylet jövőben várható nyereségét vagy veszteségét kell tekinteni, amely értéken a le nem zárt ügylet – mint pozíció – továbbértékesíthető. A származékos ügyletek értékelése egyes ügylettípusokra az értékelésekre általános elfogadott értékelési módszerek alapján (jellemzően a szerződésből eredő tényleges vagy becsült jövőbeni cash flow-k jelenre diszkontált értékein (DCF) alapuló modell) alapján kerül meghatározásra.

#### Immateriális javak és tárgyi eszközök:

Az Alap sem immateriális javakkal, sem tárgyi eszközökkel nem rendelkezik.

#### Külföldi pénzürtékre szóló követelések és kötelezettségek:

A devizás követelések, kötelezettségek, pénzeszközök átértékelése az eredménnyel szemben történik.

A külföldi pénzürtékre szóló követelések és kötelezettségek, valamint a valutakészletek és devizabetétek piaci értékének meghatározásánál az adott devizanemre vonatkozóan rögzített, a Magyar Nemzeti Bank által közzétett hivatalos devizaárfolyam értékelés napján érvényes értéke kerül alkalmazásra.

#### Saját tőke:

Az "1. Kibocsájtott befektetési jegyek névértéke" mérleg sor a korábbi évek beszámolóiban csak a befektetési jegyek tárgyévi nyitóegyenlegét és a tárgyévi kibocsájtásokat tartalmazta, míg a "2. Visszavásárolt befektetési jegyek névértéke" mérleg sor csak a tárgyévi visszaváltásokat mutatta be. A halmozott adatokat az Alap indulása óta a kiegészítő melléklet 5. táblázata tartalmazta. Jelen beszámolóban az említett mérleg sorok már mind a tárgyévi, mind az előző évi oszlopokban a halmozott adatokat mutatják.

#### Jelentős összegű hiba:

A jelentős hibák mértéke a Számviteli törvényben meghatározotaknak megfelelően került rögzítésre.

Az Alap eszközeit a 2019.12.31-i piaci árfolyamokon értékeltük. A mérlegképzítés időpontja 2020. január 31.

### 3. A számviteli megközelítésre épülő éves beszámolóban szereplő és a hivatalosan közzétett nettó eszközérték közötti különbség magyarázata:

Az Alap számviteli értelemben vett induló tőkéje az időszak végén:	961 702 eFt.
Az alap 2019. évi tőkeváltozása ( tőkenövekménye ) :	9 767 945 eFt.
Az Alap 2019.évi számviteli hozama az Alapot terhelő költségek levonása után:	14,24% lett.

Az alábbiakban bemutatott "Közzétett Nettó eszközérték" a 2020.01.02-án kalkulált és 2019.12.31-i értéknappra (T nap) vonatkozó nettó eszközértéket mutatja, amely T-1 napi készlettel, T napi árfolyammal és T-1 napig felhalmozott folyószámla kamatokkal számított érték.

1 darab befektetési jegy névértéke:

1 Ft.

eFt

	Közzétett Nettó Eszközérték	Éves beszámoló
Hosszú lejáratú bankbetétek	0	0
Követelések	0	0
Értékpapírok	10 129 176	10 129 175
Pénzeszközök	622 903	617 236
Aktív időbeli elhatárolások	0	0
Származtatott ügyletek értékelési különbözete	0	0
Eszközök összesen	10 752 079	10 746 411
Kötelezettségek	0	15 484
Passzív elhatárolások	18 402	1 280
Nettó eszközérték / Saját tőke	10 733 677	10 729 647
Forgalomban lévő jegyek "A" sorozat	383 800 953	
Egy jegyre jutó NEÉ "A" sorozat (Ft)	10,311850	
Forgalomban lévő jegyek "I" sorozat	572 374 681	
Egy jegyre jutó NEÉ "I" sorozat (Ft)	11,731426	
Forgalomban lévő jegyek "U" sorozat	5 910 339	
Egy jegyre jutó NEÉ "U" sorozat (Ft)	10,355997	
Forgalomban lévő jegyek (db) (T)		961 701 899
Nettó eszközérték / Saját tőke (T)		10 729 647

#### 4. Értékpapírok és azok értékkülönbszetének részletezése:

##### Értékpapírok és azok értékkülönbszetének részletezése 2019.12.31-én

eFt

Megnevezés	Darab	Beszerzési érték	Kamat	Árfolyam különbszet		Placi érték
				deviza	papír	
ALTEO ENERGIASZOLGÁ	97 992	56 713	0	0	25 992	82 705
MAGYAR TELEKOM	458 170	200 749	0	0	3 595	204 344
MOL TÖRZS	183 872	532 555	0	0	8 029	540 584
OTP TÖRZS (100)	67 337	687 725	0	0	351 285	1 039 010
RICHTER G. TÖRZS	66 960	388 582	0	0	40 966	429 548
WABERERS	16 713	85 236	0	0	-67 186	18 050
<b>Belföldi részvények:</b>		<b>1 951 560</b>	<b>0</b>	<b>0</b>	<b>362 681</b>	<b>2 314 241</b>
ATRIUM	263 579	334 250	0	7 637	138 195	480 082
AVAST	1 766 667	274 123	0	-6 478	49 053	316 698
BANCA TRANS	72 449	649 052	0	26 756	-111 146	564 662
BANK PEAKAO	233 438	641 249	0	29 828	-46 922	624 155
BANK PKO BP	175 890	170 446	0	1 227	20 790	192 463
BRDG BANK	29 248	307 559	0	138 897	187 828	634 284
CD PROJECT	47 334	147 551	0	6 925	-10 375	144 101
CESKY TELECOM	69 561	407 456	0	41 745	11 891	461 092
CEZ	82 185	780 036	0	54 959	76 622	911 617
ERSTE EUR	131 001	35 351	0	81	4 403	39 835
EUROBANK	2 251 992	151 509	0	4 408	32 320	188 237
FONDUL	58 576	41 045	0	845	2 105	43 995
GTC	6 689	50 814	0	-215	1 398	51 997
HRVATSKE	44 262	323 874	0	10 711	-6 336	328 249
KGHM	38 436	400 354	0	25 197	-10 758	414 793
KOMERCNI BANKA	11 087	233 318	0	2 691	32 230	268 239
KRKA	133 658	132 494	0	7 938	7 373	147 805
MONETA	2 954	41 309	0	983	6 604	48 896
ÖMV	6 048 132	145 498	0	3 736	37 525	186 759
PETROM	577 212	272 264	0	9 675	-88 106	193 833
PGNIG	1	119	0	29	51	199
PHILIP MORRIS	81 295	616 163	0	30 625	-105 462	541 326
PKN	225 815	703 114	0	35 716	-37 466	701 364
PZU - POW. ZAK. UBE.	6 678	44 497	0	1 044	3 879	49 420
RAIFF. INTER	34 994	73 326	0	2 529	13 830	89 685
ROMGAZ	8 521	36 401	0	1 595	3 292	41 288
SBERBANK ANR	33 828	21 342	0	469	383	22 194
TALLINA SADAM	11 540	90 969	0	5 160	752	96 881
VIENNA INS	2 038	25 135	0	1 325	4 325	30 785
<b>Külföldi részvények:</b>		<b>7 150 618</b>	<b>0</b>	<b>446 038</b>	<b>218 278</b>	<b>7 814 934</b>
<b>Értékpapírok minőszenesen:</b>		<b>9 102 178</b>	<b>0</b>	<b>446 038</b>	<b>580 959</b>	<b>10 129 175</b>

## Értékpapírok és azok értékkülönbségének részletezése 2018.12.31-én

eFt

Megnevezés	Darab	Beszerzési érték	Kamat	Árfolyam különbözet		Piaci érték
				deviza	papír	
ALTEO ENERGIASZOLGÁ	97 992	56 713	0	0	6 002	62 715
MAGYAR TELEKOM	123 136	56 330	0	0	-2 150	54 180
MOL TÖRZS	280 151	825 376	0	0	36 928	862 304
OTP TÖRZS (100)	100 768	902 610	0	0	235 060	1 137 670
RICHTER G. TÖRZS	79 344	424 312	0	0	6 526	430 838
WABERERS	17 628	89 903	0	0	-49 358	40 545
<b>Belföldi részvények:</b>		<b>2 355 244</b>	<b>0</b>	<b>0</b>	<b>233 008</b>	<b>2 588 252</b>
ATRIUM	27 323	34 574	0	727	-6 927	28 374
AVAST	189 414	203 728	0	-2 796	-8 430	192 502
BANCA TRANS	3 097 617	448 562	0	7 461	-26 353	429 670
BANK PEAKAO	78 915	718 975	0	11 320	-86 712	643 583
BANK PKO BP	265 303	737 872	0	19 002	26 604	783 478
BRDG BANK	204 721	183 303	0	3 935	-26 182	161 056
CD PROJECT	30 801	304 268	0	61 870	-30 598	335 540
CESKY TELECOM	74 602	238 430	0	2 984	-17 215	224 199
CEZ	88 511	583 996	0	51 507	-45 007	590 496
ERSTE EUR	99 540	887 818	0	32 832	9 041	929 691
FONDUL	3 318 315	214 530	0	6 346	-18 213	202 663
HRVATSKE	7 793	55 300	0	2 133	-6 724	50 709
KGHM	56 168	447 533	0	11 244	-85 260	373 517
KOMERCNI BANKA	49 212	505 424	0	25 335	-10 977	519 782
MONETA	292 397	281 701	0	12 013	-29 365	264 349
PETROM	7 030 774	148 451	0	3 577	-5 500	146 528
PGNIG	772 803	333 701	0	13 542	52 301	399 544
PHILIP MORRIS	1	119	0	19	38	176
PKN	105 608	745 490	0	23 799	85 268	854 557
PZU - POW. ZAK. UBE.	250 982	777 238	0	15 761	31 376	824 375
RAIFF. INTER	5 446	45 648	0	-254	-6 522	38 872
ROMGAZ	79 584	159 151	0	4 061	-8 335	154 877
VIENNA INS	14 838	110 597	0	3 808	-17 658	96 747
WIZZAIR	2 109	25 280		-99	-4 263	20 918
<b>Külföldi részvények:</b>		<b>8 191 689</b>	<b>0</b>	<b>310 127</b>	<b>-235 613</b>	<b>8 266 203</b>
<b>Értékpapírok minőszenen:</b>		<b>10 546 933</b>	<b>0</b>	<b>310 127</b>	<b>-2 605</b>	<b>10 854 455</b>

## 5. Az Alapra kibocsátott befektetési jegyek darabszámának változása:

Év	Hónap	Nyitó db	Kibocsátás db	Visszaváltás db	Záró db
1997-1998.		0	746 991 033	746 333 313	657 720
1999.		657 720	778 947 174	491 755 130	287 849 764
2000.		287 849 764	327 032 585	118 895 877	495 986 472
2001.		495 986 472	299 076 036	518 157 426	276 905 082
2002.		276 905 082	172 330 243	81 621 120	367 614 205
2003.		367 614 205	127 999 436	148 108 002	347 505 639
2004.		347 505 639	177 644 987	159 725 226	365 425 400
2005.		365 425 400	786 324 277	662 262 334	489 487 343
2006.		489 487 343	1 310 594 771	702 575 904	1 097 506 210
2007.		1 097 506 210	1 187 342 008	1 008 773 112	1 276 075 106
2008.		1 276 075 106	1 082 204 214	1 379 410 944	978 868 376
2009.		978 868 376	196 150 511	322 708 685	852 310 202
2010.		852 310 202	365 546 138	388 101 646	829 754 694
2011.		829 754 694	102 973 744	232 836 673	699 891 765
2012.		699 891 765	42 119 365	186 104 400	555 906 730
2013.		555 906 730	66 804 479	150 577 614	472 133 595
2014.		472 133 595	321 152 487	126 825 728	666 460 354
2015.		666 460 354	332 262 627	194 601 743	804 121 238
2016.		804 121 238	248 308 186	308 990 507	743 438 917
2017.		743 438 917	619 404 360	207 498 380	1 155 344 897
2018.		1 155 344 897	326 522 773	309 421 450	1 172 446 220
2019.	Január	1 172 446 220	2 855 579	22 214 122	1 153 087 677
	Február	1 153 087 677	9 607 736	10 102 793	1 152 592 620
	Március	1 152 592 620	5 126 634	9 287 325	1 148 431 929
	Április	1 148 431 929	26 498 427	26 231 819	1 148 698 537
	Május	1 148 698 537	7 625 376	25 853 845	1 130 470 068
	Június	1 130 470 068	2 395 974	26 189 113	1 106 676 929
	Július	1 106 676 929	6 708 272	37 090 026	1 076 295 175
	Augusztus	1 076 295 175	5 733 334	11 369 272	1 070 659 237
	Szeptember	1 070 659 237	22 545 628	85 688 608	1 007 516 257
	Október	1 007 516 257	25 916 394	19 946 394	1 013 486 257
	November	1 013 486 257	34 534 415	46 114 634	1 001 906 038
	December	1 001 906 038	6 763 811	46 967 950	961 701 899
<b>Mindösszesen az Alap indulásától:</b>			<b>9 774 043 014</b>	<b>8 812 341 115</b>	

## 6. Időbeli elhatárolások:

Az aktív időbeli elhatárolások alakulása:

	eFt	
	2018.	2019.
Kamatkövetelés	0	0
<b>Összesen</b>	<b>0</b>	<b>0</b>

A passzív időbeli elhatárolások alakulása:

	eFt	
	2018.	2019.
MNB díj	743	683
Alapkezelés	12 819	0
Letétkezelés	1 991	0
Bankköltség	0	0
Forgalmazás	1 499	0
Könyvvizsgálati díj	839	597
<b>Összesen</b>	<b>17 891</b>	<b>1 280</b>

## 7. Pénzügyi műveletekből származó eredmény részletezése (eFt-ban):

	2018.	2019.
Értékpapír eladás árfolyamnyeresége	483 100	579 041
Deviza árfolyamnyereség	85 646	195 580
Kapott osztalék	541 113	508 028
Banki lekötések kamatai	1 393	2 644
<b>Pénzügyi műveletek bevételei</b>	<b>1 111 252</b>	<b>1 285 293</b>
Értékpapír eladás árfolyamvesztesége	118 524	328 923
Deviza árfolyamveszteség	23 093	20 862
Fizetett kamat	5	0
<b>Pénzügyi műveletek ráfordításai</b>	<b>141 622</b>	<b>349 785</b>

## 8. Saját tőke mozgástábla:

	adatok eFt-ban			
	Nyitó egyenleg	Növekedés	Csökkenés	Záró egyenleg
<b>Induló tőke változása:</b>	<b>1 172 446</b>	<b>0</b>	<b>210 744</b>	<b>961 702</b>
<b>Tőkenövekmény változásának levezetése:</b>				
Jegyforgalmazás értékkülönbözete:	8 402 757	0	1 910 924	6 491 833
Értékelési különbözet:	307 522	719 475	0	1 026 997
Eredménytartalék:	1 567 224	681 891	0	2 249 115
<b>Tőkenövekmény összesen:</b>	<b>10 277 503</b>	<b>1 401 366</b>	<b>1 910 924</b>	<b>9 767 945</b>
<b>Saját tőke összesen:</b>	<b>11 449 949</b>	<b>1 401 366</b>	<b>2 121 668</b>	<b>10 729 647</b>

## 9. Az Alap részére igénybe vett hitel feltételei:

Az Alap a tárgyidőszakban nem vett igénybe hitelt.

## 10. Származékos ügyletek eredményre gyakorolt hatása:

Az Alapnak 2019-ben nem voltak származékos ügyletei.



## 11. Az üzleti évben elszámolt költségek:

eFt	2018. 01.01-12.31.	2019. 01.01-12.31.
Alapkezelői díj	155 930	140 448
Letétkezelői díj	22 130	21 479
Forgalmazási költség	6 082	5 661
MNB (felügyeleti) díj	3 077	2 862
Könyvvizsgálat	839	865
Közzététel, reklám	0	0
Brókeri jutalékok	5 658	7 146
Bankköltség	98	93
<b>Költségek összesen:</b>	<b>193 814</b>	<b>178 554</b>

## 12. Portfólió jelentés:

Alapadatok:	
Alap lajstromszáma:	1111-116
Alapkezelő neve:	AMUNDI Befektetési Alapkezelő Zrt.
Letétkezelő neve:	UniCredit Bank Hungary Zrt.

Nettó Eszközérték számítás típusa:	Forint	
	2018.	2019.
Tárgynap (T):	2018.12.31.	2019.12.31.
Saját tőke:	11 449 948 817	10 729 647 296
Egy jegyre jutó NEÉ az éves beszámoló alapján:	9,765863	11,156937
Darabszám:	1 172 446 220	961 701 899

A tárgynapi nettó eszközérték meghatározása:	2018.		2019.	
I. KÖTELEZETTSÉGEK	Összeg	%	Összeg	%
I/1. Hitelállomány: Futamidó:	0	0,00	0	0,00
I/2. Egyéb kötelezettségek és elhatárolt költségek:	19 376	100,00	16 764	100,00
Alapkezelői díj miatt	12 819	66,16	10 853	64,74
Letétkezelői díj miatt	1 991	10,28	1 569	9,36
Bizományosi díj miatt	0	0,00	0	0,00
Forgalmi ktg. miatt	1 499	7,74	1 377	8,21
Közzétételi ktg. miatt	0	0,00	0	0,00
Reklám ktg. miatt	0	0,00	0	0,00
Költségként elszámolt egyéb tétel miatt	1 582	8,16	1 599	9,54
Egyéb - nem költség alapú - kötelezettség	1 485	7,66	1 366	8,15
I/3. Céltartalékok:	0	0,00	0	0,00
I/4. Egyéb passzív időbeli elhatárolás:	0	0,00	0	0,00
<b>Kötelezettségek összesen:</b>	<b>19 376</b>	<b>100,00</b>	<b>16 764</b>	<b>100,00</b>

II. ESZKÖZÖK	2018.12.31.		2019.12.31.	
	Összeg	%	Összeg	%
II/1. Folyószámla, készpénz (összes):	614 870	5,36	617 236	5,75
Unicredit bankszámla HUF	284 082	2,48	286 448	2,67
Unicredit deviza bankszámlák	330 788	2,88	330 788	3,08
II/2. Egyéb követelés (összes):	0	0,00	0	0,00
II/3.1. Max. 3 hó lekötésű (összes):	0	0,00	0	0,00
II/3.2. 3 hónapnál hosszabb lekötésű (összes):	0	0,00	0	0,00
II/4. Értékpapírok (összes): Deviza-nem	10 854 455	94,64	10 129 175	94,25
II/4.1. Állampapírok (összes):	0	0,00	0	0,00
II/4.1.1. Kötvények (összes):	0	0,00	0	0,00
II/4.1.2. Kincstárjegyek (összes):	0	0,00	0	0,00
II/4.1.3. Egyéb jegybankképes ép. (összes):	0	0,00	0	0,00
II/4.1.4. Külföldi állampapírok (összes):	0	0,00	0	0,00
II/4.2. Gazdálkodói és egyéb hitelviszonyt meg. ép.:	0	0,00	0	0,00
II/4.2.1. Tőzsdére bevezetett (összes):	0	0,00	0	0,00
II/4.2.2. Külföldi kötvények (összes):	0	0,00	0	0,00
II/4.2.3. Tőzsdén kívül (összes):	0	0,00	0	0,00
II/4.3. Részvények (összes):	10 854 455	94,64	10 129 175	94,25
II/4.3.1. Tőzsdére bevezetett (összes):	2 588 252	22,57	2 314 241	21,54
ALTEO ENERGIASZOLGÁLTATÓ HUF	62 715	0,55	82 705	0,77
MAGYAR TELEKOM HUF	54 180	0,47	204 344	1,90
MOL TÖRZS HUF	862 304	7,52	540 584	5,03
OTP TÖRZS (100) HUF	1 137 670	9,92	1 039 010	9,67
RICHTER G. TÖRZS HUF	430 838	3,76	429 548	4,00
WABERERS HUF	40 545	0,35	18 050	0,17

		2018.12.31.		2019.12.31.	
<b>II/4.3.2. Külföldi részvények (összes):</b>		<b>8 266 203</b>	<b>72,07</b>	<b>7 814 934</b>	<b>72,71</b>
ATRIUM	EUR	28 374	0,25	480 082	4,47
AVAST	CZK	192 502	1,68	316 698	2,95
BANCA TRANS	RON	429 670	3,75	564 662	5,25
BANK PEAKAO	PLN	643 583	5,61	624 155	5,81
BANK PKO BP	PLN	783 478	6,83	192 463	1,79
BRDG BANK	RON	161 056	1,40	634 284	5,90
CD PROJECT	PLN	335 540	2,93	144 101	1,34
CESKY TELECOM	CZK	224 199	1,95	461 092	4,29
CEZ	CZK	590 496	5,15	911 617	8,48
ERSTE EUR	EUR	929 691	8,11	39 835	0,37
EUROBANK	EUR	0	0,00	188 237	1,75
FONDUL	RON	202 663	1,77	43 995	0,41
GTC	PLN	0	0,00	51 997	0,48
HRVATSKE	HRK	50 709	0,44	328 249	3,05
KGHM	PLN	373 517	3,26	414 793	3,86
KOMERCNI BANKA	CZK	519 782	4,53	268 239	2,50
KRKA	EUR	0	0,00	147 805	1,38
MONETA	CZK	264 349	2,30	48 896	0,45
ÖMV	EUR	0	0,00	186 759	1,74
PETROM	RON	146 528	1,28	193 833	1,80
PGNIG	PLN	399 544	3,48	199	0,00
PHILIP MORRIS	CZK	176	0,00	541 326	5,04
PKN	PLN	854 557	7,45	701 364	6,53
PZU - POW. ZAK. UBE.	PLN	824 375	7,19	49 420	0,46
RAIFF. INTER	EUR	38 872	0,34	89 685	0,83
ROMGAZ	RON	154 877	1,35	41 288	0,38
SBERBANK ANR	USD	0	0,00	22 194	0,21
TALLINA SADAM	EUR	0	0,00	96 881	0,90
VIENNA INS	EUR	96 747	0,84	30 785	0,29
WIZZAIR	USD	20 918	0,18	0	0,00
<b>II/4.3.3. Tőzsdén kívüli (összes):</b>		<b>0</b>	<b>0,00</b>	<b>0</b>	<b>0,00</b>
<b>II/4.4. Jelzáloglevelek (összes):</b>		<b>0</b>	<b>0,00</b>	<b>0</b>	<b>0,00</b>
<b>II/4.4.1. Tőzsdére bevezetett (összes):</b>		<b>0</b>	<b>0,00</b>	<b>0</b>	<b>0,00</b>
<b>II/4.4.2. Tőzsdén kívüli (összes):</b>		<b>0</b>	<b>0,00</b>	<b>0</b>	<b>0,00</b>
<b>II/4.5. Befektetési jegyek (összes):</b>		<b>0</b>	<b>0,00</b>	<b>0</b>	<b>0,00</b>
<b>II/4.5.1. Tőzsdére bevezetett (összes):</b>		<b>0</b>	<b>0,00</b>	<b>0</b>	<b>0,00</b>
<b>II/4.5.2. Tőzsdén kívüli (összes):</b>		<b>0</b>	<b>0,00</b>	<b>0</b>	<b>0,00</b>
<b>II/4.6. Kárpótlási jegy (összes):</b>		<b>0</b>	<b>0,00</b>	<b>0</b>	<b>0,00</b>
<b>II/5. Aktív időbeli elhatárolások (összes):</b>		<b>0</b>	<b>0,00</b>	<b>0</b>	<b>0,00</b>
<b>II/6. Származtatott ügyletek értékelési különbözete</b>		<b>0</b>	<b>0,00</b>	<b>0</b>	<b>0,00</b>
<b>Eszközök összesen:</b>		<b>11 469 325</b>	<b>100,00</b>	<b>10 746 411</b>	<b>100,00</b>

## 13. Cash flow alakulása 2018-2019. években

adatok eFt-ban

	2018.	2019.
<b>I. Működési cash flow</b>	<b>160 275</b>	<b>171 251</b>
1. Tárgyévi eredmény (kapott hozamok nélkül)	159 256	173 863
2. Elszámolt értékvesztés és visszairás	0	0
4. Elszámolt értékelési különbözet	-857 461	719 475
5. Céltartalékképzés és felhasználás különbözete	0	0
7. Értékpapír befektetések értékesítésének eredménye	0	0
8. Befektetett eszközök állományváltozása	0	0
9.1. Követelések változása	0	0
9.2. Értékpapírok értékelési különbözetének változása	857 461	-719 475
10. Rövid lejáratú kötelezettségek állományváltozása	70	13 999
12. Aktív időbeli elhatárolások állományváltozása	0	0
13. Passzív időbeli elhatárolások állományváltozása ± Származtatott ügyletek értékelési különbözetének változása	949	-16 611
	0	0
<b>II. Befektetési tevékenységből származó pénzeszköz-változás</b>	<b>-91 999</b>	<b>1 952 782</b>
17. Értékpapírok beszerzése -	-3 432 918	-3 100 091
18. Értékpapírok eladása, beváltása +	2 799 806	4 544 845
19. Kapott hozamok +	541 113	508 028
<b>III. Pénzügyi műveletekből származó pénzeszköz-változás</b>	<b>170 684</b>	<b>-2 121 667</b>
20. Befektetési jegy kibocsátása +	3 217 340	1 691 310
22. Befektetési jegy visszavásárlása -	-3 046 656	-3 812 977
23. Befektetési jegyek után fizetett hozamok -	0	0
<b>Pénzeszközök változása</b>	<b>238 960</b>	<b>2 366</b>

## 14. Tőke- és hozamvédelem

Az Alap esetében a Kbtv. 32.§ (1) bekezdésében meghatározott rendelkezés alapján a Kbtv. 25.§ (1) bekezdésének megfelelő a tőke, illetve a hozam megővására vonatkozó garancia (tőke-, illetve hozamgarancia), illetve a Kbtv. 25§ (2) bekezdésében meghatározott a tőke megővására, illetve a hozamra vonatkozó (tőke- illetve hozamvédelem) ígéret nem áll fenn.

Ennek megfelelően az Alapkezelő által a befektetési alap befektetési jegyei után, a hozamra és a tőke megővására tett ígéret értéke nulla.

Amundi Befektetési Alapkezelő  
Zártkörűen Működő Részvénytársaság  
1044 Budapest, Fő u. 14.

# AMUNDI Közép-Európai Részvény Alap

## 2019. évi Üzleti jelentése

Dátum: 2020. március 31.

**Készítette:**

**Amundi Alapkezelő Zrt.**

**Székhely: 1011 Budapest, Fő u. 14. III.em.**

**Cg. :01-10-044149**

**Amundi**  
**ASSET MANAGEMENT**

## **I. Amundi Közép-Európai Részvény Alap befektetési politikájának leírása**

Az Alap befektetési célja, hogy döntően a közép-európai (elsősorban Magyarország, Lengyelország és a Cseh Köztársaság) kisebb mértékben más kelet-európai (pl. orosz, török, horvát) régió legbiztosabb jövedelemtermelő-képességgel rendelkező, elsősorban magas piaci kapitalizációjú társaságainak tőzsdén jegyzett részvényeibe történő befektetéseken keresztül a Befektetési jegyek zavartalan visszaváltásához szükséges likviditás fenntartása mellett hosszabb távon maximális mértékű tőkenövekményt érjen el.

Az Alap referenciaindex: 90% CETOP20 Index + 10% RMAX Index.

A referenciahozam számításánál a CETOP Index forintra átszámított értékei az irányadóak.

## **II. Az Alap befektetési politikájára hatást gyakoroló piaci folyamatok a 2019-es évben**

A BUX index 17,7%-os éves teljesítményével alulteljesítette a fejlődő és fejlett piacok többségét, beleértve a DAX indexet is, ami vélhetően elsősorban a megelőző négy év 170%-os rallija által generált rendkívül magas bázisnak volt betudható. A régiós részvényeket tömörítő CETOP indexet azonban sikerült felülteljesíteni.

Elmondható ugyanakkor, hogy az emelkedése mögött jelentős átlagos profitbővülés húzódott meg, emiatt az index értékének növekedése egészségesnek mondható. A globális likviditásbőség és (részben ennek köszönhetően) a magyar kötvényhozamok 2019-es további jelentős csökkenése, valamint a robusztus magyar gazdasági növekedési és egyensúlyi adatok áttételesen szintén támogató tényezőknek számítottak a magyar részvények többsége esetében.

A fenti kedvező gazdasági folyamatok elsődleges haszonélvezője az OTP bank volt, a legnagyobb mértékű 2019-es profitnövekedést is a vezető magyar pénzintézet könyvelte el a blue chip-ek közül. Bár a kamat-marzsok jellemzően enyhén erodálódtak, a volumenek bővülése minden várakozást felülmúlt, szinte a legtöbb leányvállalat esetében. Az év folyamán bejelentett akvizíciók, valamint az akvirált vállalatok integrálásának hatékonysága szintén meggyőzte a piacot a menedzsment képességeiről. A lengyel bankok 2019-es kálváriája pedig tovább növelte az OTP relatív vonzerejét a régiós befektetők szemében. A régióban egyedül a román bankok részvényei emelkedtek az OTP-nél nagyobb mértékben, esetükben viszont részben a 2018 decemberében bejelentett intézkedés-csomag utáni hatalmas esés nyomta le nagymértékben a bázist.

A MOL 4,5%-os csökkenésével 2019-ben alulteljesítette a BUX indexet, viszont a tisztán olaj-finomítással foglalkozó cégeket (pl. PKN Orlen) még így is felülteljesítette. A 2019-ben bejelentett újabb beruházásokkal (pl. azeri mező, rijekai finomító upgrade, petrokémia, stb.) kapcsolatban egyelőre szkeptikusnak tűnt a piac és a finomítói, illetve petrokémiai marzsok javulása is váratott még magára, ugyanakkor az értékesítési volumenek növekedése megnyugtató volt mind az üzemanyag, mind pedig a nem-üzemanyag szegmensben is. A fentiek alapján a menedzsment 2019-re vonatkozó, – nem túl magas – EBITDA várakozása épphogy sikerülhet.

A Richter 2019 őszének közepéig masszív alulteljesítőnek számított, utána azonban gyökeresen megváltozott a papír megítélése és az év végéig egy kb. 36%-os emelkedés következett.

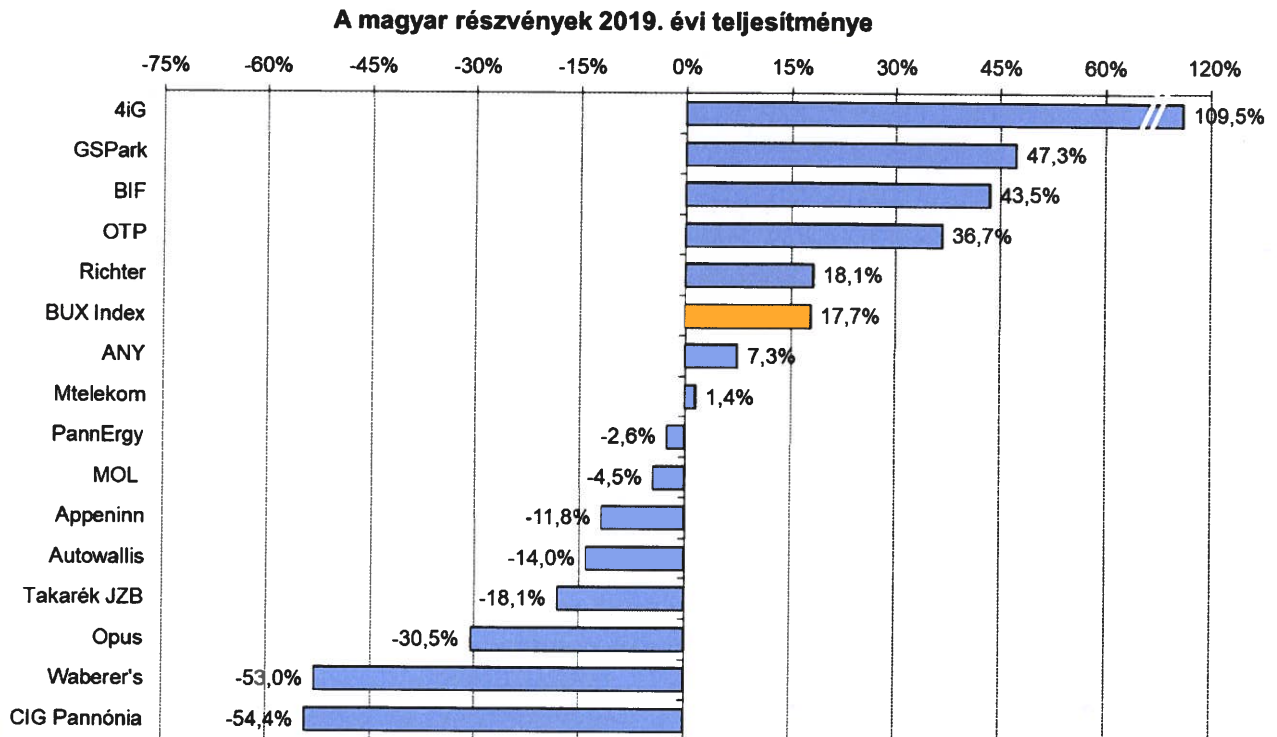
Az év első felében még inkább a gyártási szerializációs problémákról, valamint az orosz és a kínai piacokon mutatott vártnál rosszabb teljesítményről szóltak a hírek, valamint az Esmya korábbi kudarcát is még vélhetően emésztették a befektetők.

Október közepétől azonban a Vraylar értékesítési számai okoztak hónapról hónapra pozitív meglepetést a piacon. A harmadik negyedéves gyorsjelentés is kedvező eredményeket hozott, mely után a menedzsment rendhagyó módon megemelte forgalmi és marzs előrejelzéseit a főbb piacok többségén.

A 2019-ben bejelentett akvizíciók szintén javították a szentimentet. A Richter tovább növelte részesedését az Evestra-ban egy nagy piaci potenciállal bíró vaginális fogamzásgátló gyűrű európai forgalmazásának reményében, ami 2020 első félévében el is indulhat. Emellett, a Richter a központi idegrendszer „gyógyító” Cariprazine-t ezentúl a MENA régióban is értékesíteni fogja, ami szintén enyhén pozitív fejlemény volt az év során. A fentiek hatására a Richter 18%-os emelkedésével az élbolyban zárta az évet.

Szenzációs teljesítményt mutatott be a Graphisoft Park 2019-ben, ami kisebb részben a hozamkörnyezet csökkenésének volt betudható. Ami ennél fontosabb fejlemény volt az év során, hogy a Graphisoft Park november közepén bejelentette, hogy a cégcsoport tőkeszerkezetének optimalizálása céljából, kihasználva a jelenlegi rendkívül kedvező hitelfelvételi lehetőségeket 40 millió eurós, 10 éves futamidejű euró alapú hitelszerződést kötött. A társaság az újonnan felvett hitelösszezből mintegy 30-35 millió eurót javasol majd kifizetni a részvényesek számára osztalék, illetve saját részvény vásárlási program keretében 2020 évben.

Az egész évet jellemző hatalmas kockázati étvággy nem kedvezett a defenzív Magyar Telekomnak, ugyanakkor a hozamkörnyezet általános csökkenése enyhén segítette a papírt. A Magyar Telekom először bejelentette a T-Systems 4IG részére történő értékesítésének szándéknyilatkozatát, azonban a negyedik negyedévben ezt visszavonta. Szintén fontos 2019-es fejlemény a Magyar Telekom jövője szempontjából, hogy a Digi-t kizárták az új frekvenciatenderből valamint, hogy a magyar állam megveheti a magyar Telenor 25%-át. Az osztalékpapírok közül a Graphisoft Park mellett inkább az Állami Nyomdát preferálták a befektetők a Magyar Telekommal szemben.



Forrás: Bloomberg

A kedvező globális tőkepiaci hangulatban a CETOP index 2019-ben defenzív viselkedést mutatott a többi nagyobb fejlett (beleértve a DAX-ot is) és fejlődő részvénytípusokhoz képest.

A régiós részvényindex forintban kifejezett 11,9%-os emelkedése érdekes módon gyenge teljesítménynek számított 2019-ben az erős mezőnyben, ugyanakkor a teljesség végett érdemes figyelembe venni, hogy a 2018 végi hatalmas korrekciónál a CETOP index harmadannyit esett, mint a releváns piacok többsége.

A német lassulás begyűrűzése a régiós makrogazdasági és vállalati adatokba egyelőre csak nyomokban volt tetten érhető az év során. A gazdasági növekedési és egyensúlyi adatok jellemzően támogatóak voltak részvénytípusi szempontból csakúgy, mint az összes régiós országban tetten érhető kötvénytípusi hozam-csökkenések és a globális likviditásbőség is.

A CETOP indexet inkább elsősorban a lengyel részvények húzták vissza, amit a WIG20 index 2019-es 5,56%-os csökkenése is sejtet.

A lengyel bankrészvények kínálódását hozta el a 2019-es év, ami elsősorban a korábban folyósított CHF hitelek esetleges átváltásával kapcsolatos bizonytalanság, valamint a nagyobb bankok által a Bankgarancia Alapba befizetett nagyobb összegek okoztak. Az összes lengyel bank aluteljesítette a CETOP-ot 2019-ben, de az energia-kapcsolt részvények közül is csak a KGHM-nek sikerült épphogy felülteljesítenie azt, aminek inkább a külső, nem kontrollálható tényezők változása (pl. a réz árának 6,6%-os

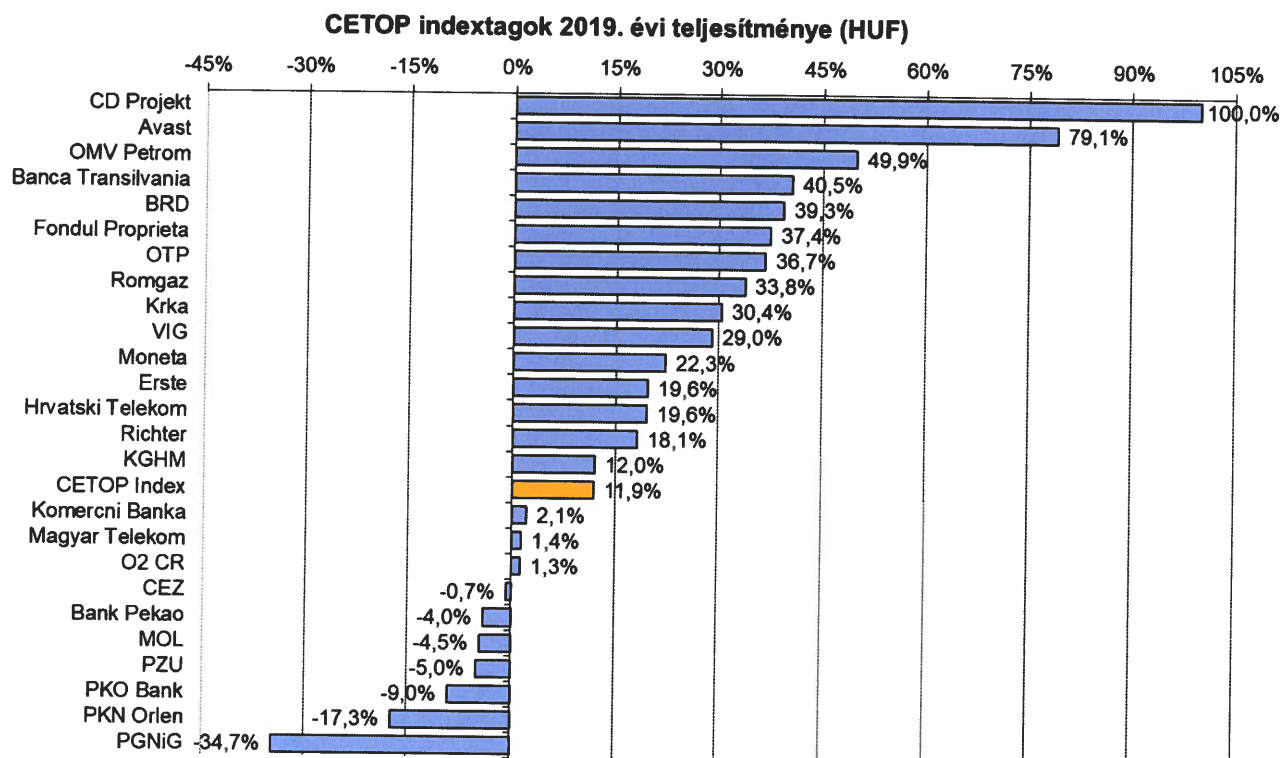
növekedése) volt az oka. A PKN Orlen esetében kiderült, hogy szinte teljes mértékben a lengyel állam mozgatja a szálakat, amit leginkább egy „felújítás” előtt álló lengyel szénbánya megvásárlására vonatkozó központi utasítás érzékeltetett. Az állami beruházási döntések megtérülése pedig legtöbbször erősen megkérdőjelezhető.

A lengyel papírok közül egyedül a szoftver-fejlesztő cégek tudtak felülteljesíteni, ők viszont jelentősen. A lengyel CD projekt 2019-ben kerekén megduplázta árfolyamát (forintban kifejezve), ami a Cyberpunk 2077-re vonatkozó várakozások fokozódásának tudható be, amin sokat lendített a játék Keanu Reeves általi bemutatása.

A gazdasági növekedés fenntarthatóságát talán a román gazdaság esetében övezi a legtöbb kérdőjel a növekvő ikerdeficit miatt. Ennek ellenére 2019-ben ország szerinti bontásban a román részvények vitték a primet a régióban, különösen az első helyen végző OMV Petrom, valamint a Banca Transilvania, a BRD, a Fondul és a Romgaz. Ennek elsődleges oka az alacsony bázis mellett az lehetett, hogy a FTSE-től a román részvényt piac megkapta a fejlődő piaci státuszt. Emellett, a vártnál jobb makrogazdasági növekedési adatok segítették a román bankokat, valamint a kormányzópárt (nem túl piacbarát elnökének bebörtönzése utáni) visszahúzódása és az új politikai erők térnyerése is fenntartotta a jó hangulatot. A sürgősségi rendelet feltételei mind a bank, mind az energia, mind pedig a telekom szektorban is jelentősen enyhültek, vagy teljesen megszűntek 2019 végére.


A defenzívebb cseh papírok ezúttal is jellemzően inkább a mezőny második felében végeztek. A cseh osztalékpapírok – a jó tőkepiaci hangulatban rendre megszokott módon – alacsonyabb hozamot termeltek. A Komerční Banka esetében esetében az európai és a cseh kamatkörnyezet, valamint a fokozódó verseny fokozhatta az alulteljesítést. A Moneta viszont az év végén bejelentette a Wustenrot Bank akvizícióját, ami új sztorit hozott a papírba, így kompenzálva a cseh pénzügyi szektorban tapasztalt kihívásokat. Az ügylet véglegesítése azonban csak 2020 április 1-én várható a szabályozó hatóság jóváhagyása esetén.

Lengyelországhoz hasonlóan Csehországban is egy szoftver-fejlesztő cég rukkolt elő döbbenetesen magas 2019-es hozammal. Az Avast esetében a növekvő értékesítési adatokat nagymértékben díjazta a piac (+79% forintban), ezzel a második helyet foglalta el a CETOP index-tagok 2019-es rangsorában. Az Avast esetében fontos megjegyezni még, hogy abban az a kiberbiztonság iparágban ér el jelentős sikereket, aminek jelentősége egyre felértékelődik a 21. században. Ugyanakkor a rohamosan növekvő árbevétel ellenére a cég profitabilitásának növekedése egyelőre nem mutatkozott meg a tényadatok alapján, ám az erősen valószínűsíthető.



Forrás: Bloomberg

Amundi Befektetési Alapkezelő  
Zártkörűen Működő Részvénytársaság  
1011 Budapest, Fő u. 14.

  
Amundi Befektetési Alapkezelő Zrt.