

Alap Adatok

Az Alap indulása	1997.10.09.
Alapkezelő	Raiffeisen Befektetési Alapkezelő Zrt.
Al-alapkezelő	-
Letétkezelő	Raiffeisen Bank Zrt.
Könyvvizsgáló	RSM DTM AUDIT Tanácsadó Kft.
Vezető Forgalmazó	Raiffeisen Bank Zrt.
Az Alap típusa	hosszú kötvényalap

Stratégia

A Raiffeisen Kötvény Alap a törvény adta lehetőségek figyelembe vételével magyar államkötvények, diszkontkincstárjegyek és nyilvánosan forgalomba hozott, alacsony hitelkockázatú, legjobb besorolású vállalati kötvények vásárlásával alakítja ki portfólióját. Az Alap célja, hogy középtávon a közvetlen állampapír befektetésekkel elérhető hozamot meghaladó megtérülést biztosítson az Alap befektetőinek, a közvetlen állampapír befektetések kockázatával összemérhető kockázati szint mellett.

Egy jegyre jutó nettó eszközérték (árfolyam)

Összesített nettó eszközérték: 26 731 276 396 Ft

"A" sorozat

év	hozam (%)	árfolyam (Ft)	nettó eszközérték (Ft)
2018	-4,28	4,395436	3 312 753 449
2017	4,39	4,591886	3 935 797 505
2016	5,00	4,398908	4 674 063 541

"B" sorozat


év	hozam (%)	árfolyam (Ft)	nettó eszközérték (Ft)
2018	-4,28	4,409719	22 551 166 604
2017	4,72	4,606677	22 831 788 214
2016	5,01	4,399110	9 411 929 970

"I" sorozat, 2017-es időszak 01.12-12.31-ig

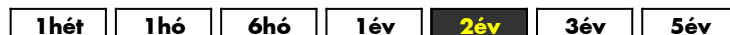
év	hozam (%)	árfolyam (Ft)	nettó eszközérték (Ft)
2018	-4,07	1,077132	867 356 343
2017	12,28	1,122816	1 320 599 691
év	hozam (%)	árfolyam (Ft)	nettó eszközérték (Ft)
2016	5,01	4,399110	9 411 929 972
2015	3,61	4,189324	12 261 034 998
2014	10,71	4,043469	7 650 669 162
2013	9,44	3,652471	4 280 576 294
2012	20,05	3,337395	2 767 719 918
2011	2,98	2,779977	2 262 216 968
2010	5,98	2,699429	2 951 243 499
2009	9,36	2,547088	1 617 517 071

A hozam százalékos mértéke a befektető által elérhető forgalmazási költségek levonása előtti nettó hozamot mutatja be, amennyiben a teljes évben megtartotta befektetését, és az esetlegesen kifizetett hozamot visszafektette az alapba. A befektetési alap forgalmazásával (vétel, tartás, eladás) kapcsolatos költségek az alap kezelési szabályzatában és a forgalmazási helyeken megismerhetők. A múltbeli hozamok nem jelentenek garanciát az alap jövőbeli teljesítményére nézve. Az alap és sorozatai indulásának évében és az idejében a hozamok egy évnél rövidebb időre vonatkoznak, emiatt azok nem évesített hozamok. A 2016-os évet megelőzően a sorozatok teljesítménye megegyezett.

Kockázati Profil



Ajánlott minimális befektetési időtáv



10%-nál nagyobb arányú eszközök

név	arány (%)
2022/A Magyar Államkötvény	20,61
2025/B Magyar Államkötvény	13,17
Magyar Államkötvény 2024/B	12,55
2028/A Magyar Államkötvény	10,59
2020/A Magyar Államkötvény	10,06

10%-nál nagyobb arányú kibocsátók

név	arány (%)
Magyar Állam	99,89

Az "A" sorozat árfolyama, viszonyítási nap: 2003.01.02.



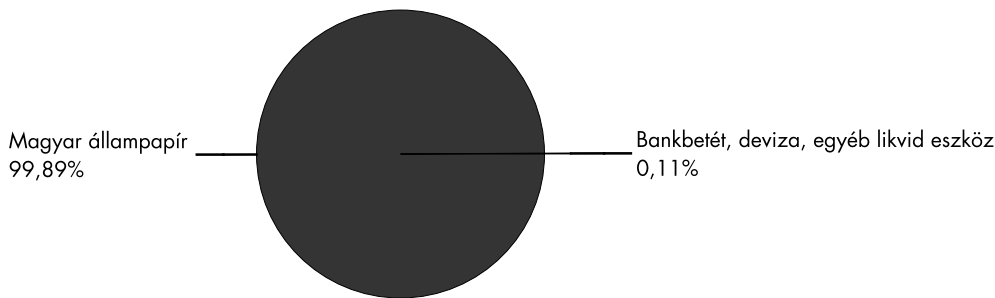
Kiegészítő Információk

A Raiffeisen Befektetési Alapkezelő Zrt. tagja a Befektetési Alapkezelők és Vagyonkezelők Magyarországi Szövetségének (BAMOSZ). A Kötvény Alap „hosszú kötvényalap” a BAMOSZ szerint, mely szerint a portfólióban lévő eszközök átlagos hátralévő futamideje meghaladja a 3 évet.

Piaci események

Szeptember végére új csúcsra emelkedett a legfontosabb amerikai részvényindex, az S&P 500, és a többi fontos tengerentúli index is csúcspont közelében tartózkodott. Innen kezdett éles fordulatba a piac. A fontosabb fejlett indexek 10% körüli vagy afeletti esést produkáltak a hónap folyamán, majdnem minden esetben letörölve a teljes ideji emelkedést. Az esésnek, mint sok esetben nem volt egy jól beazonosítható kezdő eseménye, azonban az igen erős amerikai részvényiaci teljesítmény, különösen a világ többi részvényiacához viszonyítva, elég feszített árazást és pozícionáltságot okozott, ami önmagában kockázatot jelentett. Ehhez jött hozzá a politikai bizonytalanság, az USA esetében a kereskedelempolitikával, a félidős választásokkal kapcsolatban, míg Európa esetében elsősorban az olasz helyzettel, illetve igaz az is, hogy Amerikán kívül azért az elmúlt időszakban inkább romlást látunk a gazdasági aktivitást mérő adatokban. Általános kétely továbbá, hogy a gazdasági ciklus növekedő szakasza már igen régóta tart, előbb utóbb elérkezik a recesszió, amit a munkaerőpiacok egyre feszesebbé válása, illetve a jegybanki politikák fokozatos szigorodása is jelez. A fenti negatívumok mellett azonban meg kell jegyezni, hogy a látott korrekció mértéke már jelentősnek mondható, és a rövid távú fundamentumok továbbra is pozitívak, különösen az amerikai részvényiac esetében. A GDP növekedés igen erős, a vállalati nyereségbővülés dinamikus, és a vállalati részvényvisszavásárlások is nagy mértékűek lesznek az év hátralévő részében. Az Amerikával kapcsolatos relatíve pozitív várakozásokat mutatja az is, hogy az amerikai kötvényhozamok nem tudtak igazán esni, az csak az európaiaknak sikerült és a dollár is erősödött a hónapban. A magyar részvényiac relatíve felülteljesítő volt a hónapban, jóval kisebb mértékű negatív elmozdulásokat láttunk, mint a főbb piacokon, és a forint sem mozogott érdemben. A magyar hosszú kötvényhozamok újabb ideji csúcs felé emelkedtek a hónap közepére, amit viszont korrekció követett.

Az alap összetétele az adott hónap végén, a tervezett elemek szerinti bontásban*



*A grafikon az Alap Tájékoztatójában és Kezelési Szabályzatában megadott eszközkategóriák szerinti bontásban mutatja be az Alap eszközeit az adott hónap utolsó napján.

Kockázati mutatók

Szórás "A" sorozat	2,56%
Szórás "B" sorozat	2,56%
Nettó összesített kockázati kitettség	100,00%
Átlagos hátralévő futamidő	4,35 év

Kockázati mutatók értelmezése

Szórás	A befektetési alap árfolyam-ingadozásának erősségét mutatja meg. Minél magasabb az értéke, az alap hozamai átlagosan annál jobban eltérhetnek az átlagos hozamszinttől az elmúlt három évben. Az "I" sorozatra vonatkozóan historikusan nem áll rendelkezésre a szórás adat számításához szükséges 36 havi hozamadat.
Nettó összesített kockázati kitettség	Megmutatja, hogy az alapon lévő származtatott eszközök figyelembe vételével mekkora a nettósított kockázati kitettség a nettó eszközértékhez viszonyítva.
Átlagos hátralévő futamidő	A kötvényportfólió érzékenységét méri a piaci elvárt hozamok változása esetén.

További fontos információk

Az alap befektetési politikájáról, forgalmazási költségeiről és a befektetés lehetséges kockázatairól részletesen tájékozódjon az Alap forgalmazási helyein található kiemelt befektetői információjából, hivatalos tájékoztatójából és kezelési szabályzatából. Befektetési döntése előtt minden esetben ismerje meg a fenti dokumentumokat. Annak ellenére, hogy a jelen kiadványunk pontossága, helyessége érdekében a lehető legteljesebb körültekintéssel jártunk el az Alapkezelő nem tud garanciát vállalni az abban foglaltakért. Az Alapkezelő és annak munkatársai nem vállalnak felelősséget azért az üzleti döntésért, vagy annak valamely következményéért, melyet bármely személy a jelen kiadványban foglaltak alapján hoz.

Felhívjuk a befektetők figyelmét arra, hogy a befektetési jegy tulajdonosokra egységes szabályként érvényes, hogy a hozamot, valamint a befektetési jegyre kötött ügyleten elért árfolyamnyereséget személyi jövedelemadó terheli (15%), amennyiben a befektetési jegyek megvétele 2006. augusztus 31. után történt, illetve a törvényben megfogalmazott egyéb kivételek nem állnak fenn. Felhívjuk továbbá arra is a figyelmet, hogy a befektetőket számlavezetési és egyéb költségek, valamint befektetési jegyek forgalmazása során a vételi, eladási és átváltási jutalék is terheli. A fenti költségek mértékéről a befektetési alap tájékoztatója és a befektetési jegy forgalmazójának kondíciós listája ad pontos tájékoztatást.