

Raiffeisen Alapok Alapja - Konvergencia

Havi Jelentés

a 2016.04.01 - 2016.04.30 időszakra



Raiffeisen Befektetési Alapkezelő Zrt.
1054 Bp. Akadémia u. 6. | alapok.raiffeisen.hu

Alap Adatok

Az Alap indulása	1999.01.20.
Alapkezelő	Raiffeisen Befektetési Alapkezelő Zrt.
Al-alapkezelő	Raiffeisen KAG
Letétkezelő	Raiffeisen Bank Zrt.
Könyvvizsgáló	RSM DTM AUDIT Tanácsadó Kft.
Vezető Forgalmazó	Raiffeisen Bank Zrt.
Az Alap típusa	kiegyensúlyozott vegyes alap
Referencia Index	10% RMAX Magyar Állampapír Index 32% JPMorgan GBI Emerging Markets Broad Europe 4% JPM Euro EMBI Global Diversified Europe 4% JPM EMBI Global Diversified Europe hedged USD 50% MSCI Emerging Europe 10/40 net div reinv

Stratégia

Az Alapkezelő az Alap mindenkori tőkéjének legalább nyolcvan százalékát befektetési alapok jegyeibe és egyéb kollektív befektetési értékpapírokba fekteti. Az Alap döntően kelet- és közép-európai – azon belül is elsősorban orosz, lengyel, cseh és hazai –, kisebb részben egyéb feltörekvő piaci államkötvényeket és részvényeket vásárló befektetési alapok jegyeit vásárolja. A Befektetési jegyek zavartalan visszaváltásához szükséges likviditás fenntartása érdekében az Alapkezelő az Alap mindenkori tőkéjének legalább 10%-át hazai pénzügyi alapokba fekteti. Az Alapkezelőnek 2007.01.29-től lehetősége van az Alap mindenkori tőkéjének maximum 10%-ig olyan befektetési alapokba fektetni, amelyek befektetési politikája nem illeszkedik az Alap befektetési politikájához.

Hozamok

év	hozam (%)	árfolyam (Ft)	nettó eszközérték (Ft)	referenciaindex hozam (%)
Az ideai adat év elejétől 2016.04.30-ig tartó időszakra vonatkozik, nem évesített.				
2016	4,64	5,022591	1 985 967 479	8,04
2015	-1,85	4,799878	2 030 544 654	-3,36
2014	-6,55	4,890208	2 433 948 759	-7,00
2013	-3,53	5,232724	3 171 572 460	-5,64
2012	12,21	5,424053	4 060 434 767	12,65
2011	-6,29	4,833679	5 341 641 951	-2,07
2010	20,86	5,158238	8 839 053 163	20,20
2009	42,80	4,267810	8 379 136 263	43,74
2008	-40,24	2,988746	6 782 652 386	-38,96
2007	12,43	5,001270	17 670 138 961	11,48
2006	11,95	4,448153	24 015 132 267	18,86

A hozam százalékos mértéke a befektető által elérhető forgalmazási költségek levonása előtti nettó hozamot mutatja be, amennyiben a teljes évben megtartotta befektetését, és az esetlegesen kifizetett hozamot visszafektette az alapba. A befektetési alap forgalmazásával (vétel, tartás, eladás) kapcsolatos költségek az alap kezelési szabályzatában és a forgalmazási helyeken megismerhetők. A múltbeli hozamok nem jelentenek garanciát az alap jövőbeli teljesítményére nézve. A közölt hozam adatok nominálisak és az adott naptári évre vonatkoznak. Az alap indulásának évében és az ideai évben a hozamok egy évnél rövidebb időre vonatkoznak.

Kiegészítő Információk

A Raiffeisen Befektetési Alapkezelő Zrt. tagja a Befektetési Alapkezelők és Vagyonkezelők Magyarországi Szövetségének (BAMOSZ). A Raiffeisen Alapok Alapja - Konvergencia „kiegyensúlyozott vegyes alap” a BAMOSZ kategorizálása szerint, így nem kötvénytípusú eszközeit 35% és 65% közt tartja.

Az alap árfolyam-alakulása, viszonyítási nap: 2003.01.03



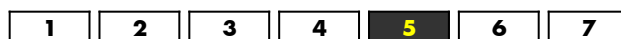
Kockázati Profil

Alacsonyabb kockázat Magasabb kockázat

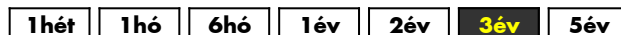


Tipikusan alacsonyabb hozam

Tipikusan magasabb hozam



Ajánlott minimális befektetési időtáv



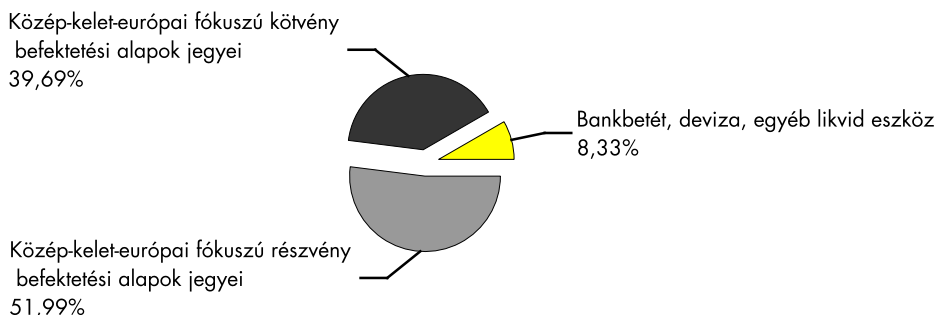
10%-nál nagyobb arányú eszközök

név	arány (%)
RCM Kelet-Európa Részvény Alap	17,01
RCM Kelet-Európa Kötvény Alap	16,52
SCHRODER INV	15,60
PICTET EASTERN EUROPE I EUR	15,31
ESPA DANUBIA	12,16
PIONEER F.I AUS EAST EURO	11,00

Piaci események

Április hónap viszonylag nyugalmasan telt, a korábban megszokott turbulencia most nem jellemezte a piacokat. A hónap közepén az 500 legnagyobb amerikai cég részvényeit tartalmazó S&P 500 indexnek a befektetők által várt jövőbeli változékonyságát mérő VIX index, vagy közismertebb nevén a „félelem index” értéke 12,5 pontra csökkent, és ilyen alacsony szinten 2015 nyara óta nem járt. Bár komoly mozgások nem jellemezték a részvényt piacokat, fontos események történtek a hónap során. Mindhárom jelenleg a piac számára meghatározó jegybank ülésezett, azonban érdemi változtatások nem történtek. Az Európai Központi Bank tovább folytatja eszközvásárlási programját havonta 80 Mrd euró értékben, miközben a betéti kamatszintet változatlanul hagyta -0,40%-on. Az amerikai jegybank szerepét betöltő FED ugyancsak szinten tartotta irányadó kamatát, mely jelenleg a 0,25-0,50%-os sávban mozog. A döntés indoklása mögött részben az erős dollárt jelölték meg, mely negatívan hat az exportra és az inflációra, illetve komoly kockázatokat hordoz a világgazdaság egészére vonatkozóan. A FED döntéshozók jelenlegi prognózisa, hogy két kamatemelést tudnak végrehajtani az év során, a piac azonban még ennél is kevesebbet vár. Ennek megfelelően az USA hosszú kötvények hozamai továbbra is meglehetősen alacsonyan, 2% alatt maradtak áprilisban. A japán jegybank szintén változatlanul hagyta a betéti kamatát és az eszközvásárlási programját is. Az érvelésben elsősorban arra hivatkoztak, hogy csupán pár hónapja vezették be a negatív kamatozatokat és kívánnak, amíg látszanak a hatásai illetve a kockázatai. Április 17-én tartotta ülését az olajexportőrököt összefogó szervezet, az OPEC. Az ülést megelőzően erős várakozások voltak a kvótacsökkentésre vonatkozóan, tekintve, hogy a legnagyobb kitermelő Szaúd-Arábia is emellett foglalt állást. Az iráni vezetés azonban továbbra is teljes kapacitással való kitermelést támogatja, ezért az ülés eredménytelenül zárult, és a mostani rekord nagyságú kitermelési szinteket fagyasztották be a termelést. Meglepetésre azonban a döntés után csupán rövid ideig esett az olaj árfolyama, gyorsan magára talált és a hónap hátralévő részében gyakorlatilag végig emelkedni tudott. Az arany árfolyama április végén újra emelkedni kezdett, ami mögött a jegybanki politikával kapcsolatos félelmek húzódnak meg. Ennek egyik oka, hogy a negatív kamatok miatt a nemesfémek értékörző jellege ismét előtérbe került. Másik ok pedig, hogy nem sikerül elérnie sem a japán jegybanknak, sem az Európai Központi Banknak az inflációs célját, még a mostani meglehetősen laza monetáris politika mellett sem, ez pedig erősen megkérdőjelezi a jegybankok eszköztárának hatékonyságát.

Az alap összetétele az adott hónap végén, a tervezett elemek szerinti bontásban*



*A grafikon az Alap Tájékoztatójában és Kezelési Szabályzatában megadott eszközkategóriák szerinti bontásban mutatja be az Alap eszközeit az adott hónap utolsó napján.

Kockázati mutatók

Szórás	12,52%
Nettó összesített kockázati kitétség	100,00%

Kockázati mutatók értelmezése

Szórás	A befektetési alap árfolyamingadozásának erősségét mutatja meg. Minél magasabb az értéke, az alap heti hozamai átlagosan annál jobban eltérhetnek az átlagos heti hozamszinttől az elmúlt öt évben. Amennyiben az alap nincs öt éves, vagy öt éven belül befektetési politikát váltott, akkor a szórás mutató részben szimulált adatokon alapulhat.
Nettó összesített kockázati kitétség	Megmutatja, hogy az alapon lévő származtatott eszközök figyelembe vételével mekkora a nettó kockázati kitétség a nettó eszközértékhez viszonyítva.

További fontos információk

Az alap befektetési politikájáról, forgalmazási költségeiről és a befektetés lehetséges kockázatairól részletesen tájékozódjon az Alap forgalmazási helyein található kiemelt befektetői információjából, hivatalos tájékoztatójából és kezelési szabályzatából. Befektetési döntése előtt minden esetben ismerje meg a fenti dokumentumokat. Annak ellenére, hogy a jelen kiadványunk pontossága, helyessége érdekében a lehető legteljesebb körültekintéssel jártunk el az Alapkezelő nem tud garanciát vállalni az abban foglaltakért. Az Alapkezelő és annak munkatársai nem vállalnak felelősséget azért az üzleti döntésért, vagy annak valamely következményéért, melyet bármely személy a jelen kiadványban foglaltak alapján hoz.

Felhívjuk a befektetők figyelmét arra, hogy a jelenlegi szabályozás alapján a befektetési alapokon elért hozam a kamatadó hatálya alá tartozik, és azt a jelenlegi szabályozás alapján 16%-os mértékű adó és 2013. augusztus 1.-től 6%-os EHO fizetési kötelezettség terheli, amennyiben a befektetési jegyek megvételére 2006. augusztus 31. után történt, illetve a törvényben megfogalmazott egyéb kivételek nem állnak fenn. Felhívjuk továbbá arra is a figyelmet, hogy a befektetőket számlavezetési és egyéb költségek, valamint befektetési jegyek forgalmazása során a vételi, eladási és átváltási jutalék is terheli. A fenti költségek mértékéről a befektetési alap tájékoztatója és a befektetési jegy forgalmazójának kondíciós listája ad pontos tájékoztatást.