

Raiffeisen Részvény Alap

Havi Jelentés

a **2015.10.01 - 2015.10.31** időszakra



Raiffeisen Befektetési Alapkezelő Zrt.
1054 Bp. Akadémia u. 6. | alapok.raiffeisen.hu

Alap Adatok

Az Alap indulása	1997.11.25.
Alapkezelő	Raiffeisen Befektetési Alapkezelő Zrt.
Al-alapkezelő	-
Letétkezelő	Raiffeisen Bank Zrt.
Könyvvizsgáló	RSM DTM AUDIT Tanácsadó Kft.
Vezető Forgalmazó	Raiffeisen Bank Zrt.
Az Alap típusa	részvényalap
Referencia Index	2004.01.31-ig: 85% RAX - 15% RMAX 2011.12.31-ig: 50% CETOP20 - 30% BUX - 20% RMAX 2012.01.01-től: 63% CETOP20 - 27% BUX - 10% RMAX

Stratégia

Az Alap eszközeinek legalább 80%-át részvényekbe, a fennmaradó részt likvid eszközökbe fekteti. Az Alapkezelő a piaci helyzet mindenkor megítélésének megfelelően dönt a részvényeknek és egyéb eszközöknek az alap saját tőkéjén belüli arányáról. Kedvező tőkepiaci helyzetben a részvények aránya megközelítheti a 100%-ot is. Az Alapkezelő a hazai és egyéb kelet-európai tőzsdén jegyzett vállalatok elemzése alapján olyan befektetési stratégiát alakít ki, amely középtávon az egyedi részvényekbe történő befektetés kockázati szintjénél alacsonyabb kockázat mellett a kötvénybefektetések hozamát meghaladó megtérülést biztosít.

Hozamok

év	hozam (%)	árfolyam (Ft)	nettó eszközérték (Ft)	referenciaindex hozam (%)
Az ideai adat év elejétől 2015.10.31-ig tartó időszakra vonatkozik, nem évesített.				
2015	4,86	1,985937	1 371 722 658	5,55
2014	-1,12	1,893888	1 446 992 633	-3,26
2013	-3,15	1,915320	1 694 853 975	-3,86
2012	9,11	1,977538	2 074 362 107	13,15
2011	-14,20	1,812402	2 360 219 815	-16,33
2010	7,18	2,112308	3 978 077 614	10,52
2009	38,80	1,970775	4 139 431 942	44,74
2008	-41,65	1,419852	3 269 759 130	-41,84
2007	9,33	2,433468	5 173 733 053	8,83
2006	17,73	2,225734	3 794 957 174	19,17
2005	34,00	1,890598	2 736 232 336	39,09

A hozam százalékos mértéke a befektető által elérhető forgalmazási költségek levonása előtti nettó hozamot mutatja be, amennyiben a teljes évben megtartotta befektetését, és az esetlegesen kifizetett hozamot visszafektette az alapba. A befektetési alap forgalmazásával (vétel, tartás, eladás) kapcsolatos költségek az alap kezelési szabályzatában és a forgalmazási helyeken megismerhetők. A múltbeli hozamok nem jelentenek garanciát az alap jövőbeli teljesítményére nézve. A közölt hozam adatok nominálisak és az adott naptári évre vonatkoznak. Az alap indulásának évében és az ideai évben a hozamok egy évnél rövidebb időre vonatkoznak.

Kiegészítő Információk

A Raiffeisen Befektetési Alapkezelő Zrt. tagja a Befektetési Alapkezelők és Vagyonkezelők Magyarországi Szövetségének (BAMOSZ). A Raiffeisen Részvény Alap „részvényalap” a BAMOSZ kategorizálása szerint, így részvény típusú eszközeit 80% fölött tartja.

Az alap árfolyam-alakulása, viszonyítási nap: 2003.01.03



Kockázati Profil

Alacsonyabb kockázat Magasabb kockázat

Tipikusan alacsonyabb hozam Tipikusan magasabb hozam

1 2 3 4 **5** 6 7

Ajánlott minimális befektetési időtáv

1hét 1hó 6hó 1év 2év 3év **5év**

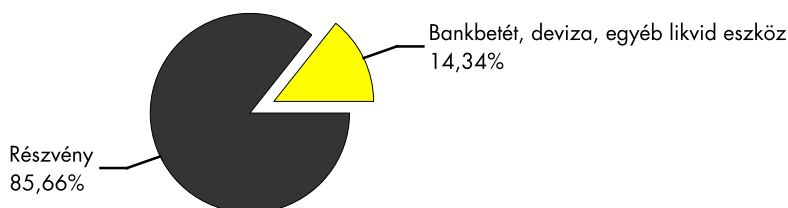
A portfólió 5 legnagyobb arányú eleme

név	arány (%)
OTP Bank részvény	12,98
MOL részvény	9,52
Richter Gedeon Nyrt.	9,46
ERSTE BANK EUR	8,80
PKO BANK POLSKI SA	5,57

Piaci események

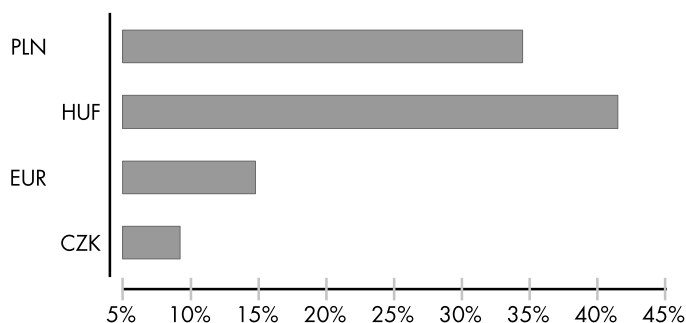
Október hónapban erőteljes részvénypiaci emelkedés bontakozott ki a fejlett piacokon. A befektetők döntéshozásában fontos szerepet játszanak továbbra is a kamatvárakozások, a piacokat elsősorban az amerikai jegybank szerepét betöltő Federal Reserve decemberi kamatdöntő ülése tartja lázban. Az októberi ülésen nem változtatott az irányadó kamatán a Fed, azonban megváltoztatta a kommunikációját, és kilátásba helyezte a decemberi emelést. Az októberi ülés utáni hivatalos közlemény megfelelően erősnek minősítette mind az amerikai gazdaságot, mind pedig a munkaerőpiacot, illetve kikerült belőle a globális pénzügyi folyamatok miatti aggodalom. Ennek megfelelően a piacon dollárerősödés bontakozott ki, illetve a decemberi kamatemelés meglépéséhez a piaci várakozások már 50%-os valószínűséget adnak. Az Európai Központi Bank vezetője, Mario Draghi október 22-i nyilatkozatában a kötvénypárlási program további kibővítési lehetőségéről beszélt, mellyel tovább erősítette a két fejlett régió monetáris politikájának divergenciáját. Ennek hatására az amerikai és német hosszú kötvények hozamai is ellentétesen mozogtak októberben, az amerikai kötvények estek, míg a német kötvények árfolyama emelkedett. A DAX index a nyilatkozat után erőteljes emelkedésbe kezdett, végül 12,32%-os emelkedéssel zárta a hónapot. Hasonlóan erős hónapot zártak az amerikai indexek is, az S&P 500 index 8,30%-ot, míg a technológiai fókuszú Nasdaq 100 index 11,84%-ot emelkedett. Az alap szempontjából fontos közép-kelet-európai régió a fejlett piacoknál lényegesen szerényebb teljesítményt mutatott, a régiót leíró CETOP20 index 1,09%-os emelkedéssel zárt októberben. A régióon belül felülteljesítő volt a BUX index a maga 3,18%-os hozamával, míg a lengyel tőzsde gyengébb -0,31%-os eredményt produkált. Az alülteljesítés oka az október 25-én tartott választások okozta bizonytalanság volt, illetve az új kormány kampányban használt bankszektor ellenes retorikája. A magyar piac felülteljesítése mögött a Richter (5,86%) és a Mol (4,54%) emelkedése húzódott meg.

Az alap összetétele az adott hónap végén, a tervezett elemek szerinti bontásban*

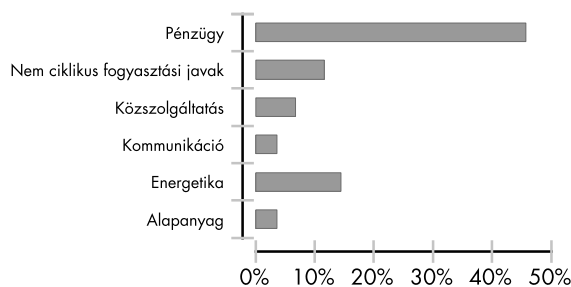


*A grafikon az Alap Tájékoztatójában és Kezelési Szabályzatában megadott eszközkategóriák szerinti bontásban mutatja be az Alap eszközeit az adott hónap utolsó napján.

Az alap részvénytulajdonosi devizák szerint



Az alap részvénytulajdonosi szektorok szerinti összetétele



Kockázati mutatók

Szórás	13,89%
Nettó összesített kockázati kitétség	100,00%

Kockázati mutatók értelmezése

Szórás	A befektetési alap árfolyam-ingadozásának erősségét mutatja meg. Minél magasabb az értéke, az alap heti hozamai átlagosan annál jobban eltérhetnek az átlagos heti hozamszinttől az elmúlt öt évben. Amennyiben az alap nincs öt éves, vagy öt éven belül befektetési politikát váltott, akkor a szórás mutató részben szimulált adatokon alapulhat.
Nettó összesített kockázati kitétség	Megmutatja, hogy az alapon lévő származtatott eszközök figyelembe vételével mekkora a nettósított kockázati kitétség a nettó eszközértékhez viszonyítva.

További fontos információk

Az alap befektetési politikájáról, forgalmazási költségeiről és a befektetés lehetséges kockázatairól részletesen tájékozódjon az Alap forgalmazási helyein található kiemelt befektetői információjából, hivatalos tájékoztatójából és kezelési szabályzatából. Befektetési döntése előtt minden esetben ismerje meg a fenti dokumentumokat. Annak ellenére, hogy a jelen kiadványunk pontossága, helyessége érdekében a lehető legteljesebb körültekintéssel jártunk el az Alapkezelő nem tud garanciát vállalni az abban foglaltakért. Az Alapkezelő és annak munkatársai nem vállalnak felelősséget azért az üzleti döntésért, vagy annak valamely következményéért, melyet bármely személy a jelen kiadványban foglaltak alapján hoz.

Felhívjuk a befektetők figyelmét arra, hogy a jelenlegi szabályozás alapján a befektetési alapokon elért hozam a kamatadó hatálya alá tartozik, és azt a jelenlegi szabályozás alapján 16%-os mértékű adó és 2013. augusztus 1-től 6%-os EHO fizetési kötelezettség terheli, amennyiben a befektetési jegyek megvétele 2006. augusztus 31. után történt, illetve a törvényben megfogalmazott egyéb kivételek nem állnak fenn. Felhívjuk továbbá arra is a figyelmet, hogy a befektetők számlavezetési és egyéb költségek, valamint befektetési jegyek forgalmazása során a vételi, eladási és átváltási jutalék is terheli. A fenti költségek mértékéről a befektetési alap tájékoztatója és a befektetési jegy forgalmazójának kondíciós listája ad pontos tájékoztatást.