

# Raiffeisen Részvény Alap

## Havi Jelentés

a **2014.05.01 - 2014.05.31** időszakra



**Raiffeisen Befektetési Alapkezelő Zrt.**  
1054 Bp. Akadémia u. 6. | alapok.raiffeisen.hu

### Alap Adatok

Az Alap indulása	1997.11.25.
Alapkezelő	Raiffeisen Befektetési Alapkezelő Zrt.
Al-alapkezelő	-
Letétkezelő	Raiffeisen Bank Zrt.
Könyvvizsgáló	RSM DTM AUDIT Tanácsadó Kft.
Vezető Forgalmazó	Raiffeisen Bank Zrt.
Az Alap típusa	részvényalap
Referencia Index	2004.01.31-ig: 85% RAX - 15% RMAX 2011.12.31-ig: 50% CETOP20 - 30% BUX - 20% RMAX 2012.01.01-től: 63% CETOP20 - 27% BUX - 10% RMAX

### Stratégia

Az Alap eszközeinek legalább 80%-át részvényekbe, a fennmaradó részt likvid eszközökbe fekteti. Az Alapkezelő a piaci helyzet mindenkor megítélésének megfelelően dönt a részvényeknek és egyéb eszközöknek az alap saját tőkéjén belüli arányáról. Kedvező tőkepiaci helyzetben a részvények aránya megközelítheti a 100%-ot is. Az Alapkezelő a hazai és egyéb kelet-európai tőzsdén jegyzett vállalatok elemzése alapján olyan befektetési stratégiát alakít ki, amely középtávon az egyedi részvényekbe történő befektetés kockázati szintjénél alacsonyabb kockázat mellett a kötvénybefektetések hozamát meghaladó megtérülést biztosít.

### Hozamok

év	hozam (%)	árfolyam (Ft)	nettó eszközérték (Ft)	referenciaindex hozam (%)
Az ideai adat év elejétől 2014.05.31-ig tartó időszakra vonatkozik, nem évesített.				
2014	4,26	1,996932	1 624 243 604	3,92
2013	-3,15	1,915320	1 694 853 975	-3,86
2012	9,11	1,977538	2 074 362 107	13,15
2011	-14,20	1,812402	2 360 219 815	-16,33
2010	7,18	2,112308	3 978 077 614	10,52
2009	38,80	1,970775	4 139 431 942	44,74
2008	-41,65	1,419852	3 269 759 130	-41,84
2007	9,33	2,433468	5 173 733 053	8,83
2006	17,73	2,225734	3 794 957 174	19,17
2005	34,00	1,890598	2 736 232 336	39,09
2004	37,17	1,410882	1 520 435 378	43,55

A hozam százalékos mértéke a befektető által elérhető forgalmazási költségek levonása előtti nettó hozamot mutatja be, amennyiben a teljes évben megtartotta befektetését, és az esetlegesen kifizetett hozamot visszafektette az alapba. A befektetési alap forgalmazásával (vétél, tartás, eladás) kapcsolatos költségek az alap kezelési szabályzatában és a forgalmazási helyeken megismerhetők. A múltbeli hozamok nem jelentenek garanciát az alap jövőbeli teljesítményére nézve. A közölt hozam adatok nominálisak és az adott naptári évre vonatkoznak. Az alap indulásának évében és az ideai évben a hozamok egy évnél rövidebb időre vonatkoznak.

### Kiegészítő Információk

A Raiffeisen Befektetési Alapkezelő Zrt. tagja a Befektetési Alapkezelők és Vagyonkezelők Magyarországi Szövetségének (BAMOSZ). A Raiffeisen Részvény Alap „részvényalap” a BAMOSZ kategorizálása szerint, így részvény típusú eszközeit 80% fölött tartja.

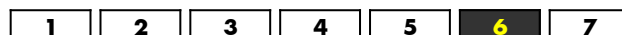
### Az alap árfolyam-alakulása, viszonyítási nap: 2003.01.03



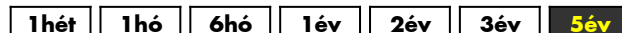
### Kockázati Profil

Alacsonyabb kockázat ← → Magasabb kockázat

Tipikusan alacsonyabb hozam      Tipikusan magasabb hozam



### Ajánlott minimális befektetési időtáv



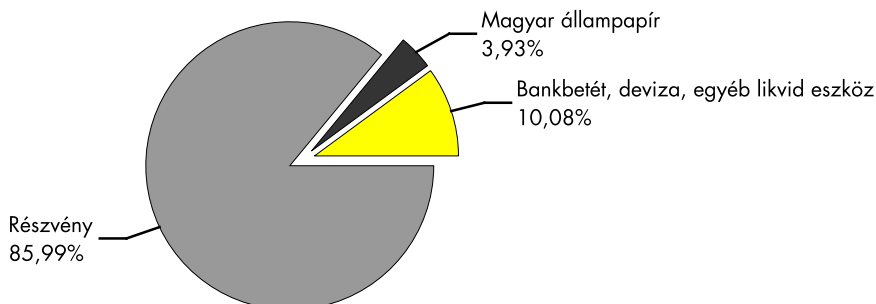
### A portfólió 5 legnagyobb arányú eleme

név	arány (%)
Richter Gedeon Nyrt.	8,71
OTP Bank részvény	8,64
POWSZECHNY ZAKLAD	6,95
UBEZPIECZ SA	
MOL részvény	6,89
ERSTE BANK EUR	6,84

## Piaci események

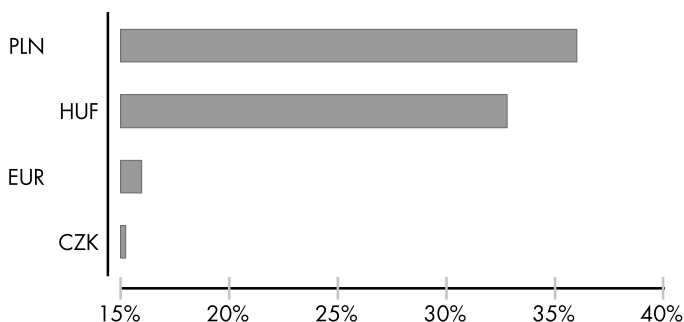
A részvénytőzsdék – és ezúttal nemcsak a fejlett, hanem a fejlődő piacok is – kisebb megingások nélkül végig emelkedtek a hónap során. A német DAX, az amerikai S&P 500, a technológiai fókuszú Nasdaq, mind-mind új csúcspokra értek. Érdekes módon ez a jelenség meglehetősen alacsony forgalom mellett történik, miközben általánosan – nemcsak a részvénytőzsdéken, hanem a kötvény- és devizapiacokon is – igen alacsony a kereskedési aktivitás. Többek között még a Goldman Sachs elnöke is erre panaszkodott, és a központi bankokat bírálta a kialakult szituációért. A másik érdekes tény, hogy az első negyedéves amerikai GDP adat -0,1%-os lett, azaz kis mértékű kontrakciót mutatott, miközben a részvényárak az égből menetelnek. Forintban tekintve a régiós CETOP20 index májusban csupán 0,82%-ot ment. A lengyel tőzsde (WIG20: -0,66%) némileg csökkent, míg a cseh piac (PX index) is lehelte nyitott (-0,14%). A magyar BUX azonban kiválóan teljesített a hónap során: 10,50%-ot száguldott az index. A magyar blue-chipek között a legerősebb egyértelműen az OTP volt, ami 15,25%-ot menetelt. A Richter is 10% feletti mértékben drágult (+10,15%). A Magyar Telekom (+4,13%) a harmadik helyre futott be májusban, a MOL (+0,83%) pedig alig tudott pluszban zárni. Az euró árfolyama májusban az áprilisi záró 307,78-as értékről 302,71-re csökkent. Az amerikai dollár azonban csak kis mértékben gyengült 223,11-ről 222,40-re. Eközben a Magyar Nemzeti Bank Monetáris Tanácsa 2,50 százalékról 10 bázisponttal 2,40 százalékra csökkentette az irányadó kamatszintet május 26-ától.

## Az alap összetétele az adott hónap végén, a tervezett elemek szerinti bontásban\*

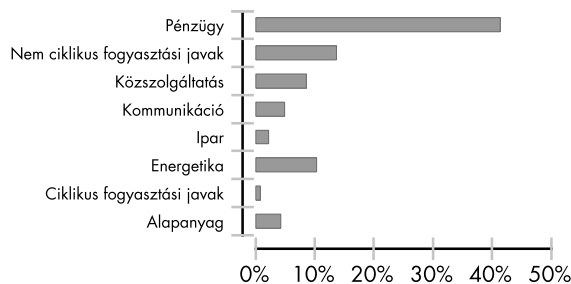


\*A grafikon az Alap Tájékoztatójában és Kezelési Szabályzatában megadott eszközkategóriák szerinti bontásban mutatja be az Alap eszközeit az adott hónap utolsó napján.

### Az alap részvénypozíciói devizák szerint



### Az alap részvénypozícióinak szektorok szerinti összetétele



## Kockázati mutatók

Szórás	16,73%
Nettó összesített kockázati kitettség	100,00%

## Kockázati mutatók értelmezése

Szórás	A befektetési alap árfolyamingadozásának erősségét mutatja meg. Minél magasabb az értéke, az alap heti hozamai átlagosan annál jobban eltérhetnek az átlagos heti hozamszinttől az elmúlt öt évben. Amennyiben az alap nincs öt éves, vagy öt éven belül befektetési politikát változtat, akkor a szórás mutató részben szimulált adatokon alapulhat.
Nettó összesített kockázati kitettség	Megmutatja, hogy az alapon lévő származtatott eszközök figyelembe vételével mekkora a nettósított kockázati kitettség a nettó eszközértékhez viszonyítva.

## További fontos információk

Az alap befektetési politikájáról, forgalmazási költségeiről és a befektetés lehetséges kockázatairól részletesen tájékozódjon az Alap forgalmazási helyein található kiemelt befektetői információjából, hivatalos tájékoztatójából és kezelési szabályzatából. Befektetési döntése előtt minden esetben ismerje meg a fenti dokumentumokat. Annak ellenére, hogy a jelen kiadványunk pontossága, helyessége érdekében a lehető legteljesebb körültekintéssel jártunk el az Alapkezelő nem tud garanciát vállalni az abban foglaltakért. Az Alapkezelő és annak munkatársai nem vállalnak felelősséget azért az üzleti döntésért, vagy annak valamely következményéért, melyet bármely személy a jelen kiadványban foglaltak alapján hoz.

Felhívjuk a befektetők figyelmét arra, hogy a jelenlegi szabályozás alapján a befektetési alapokon elért hozam a kamatadó hatálya alá tartozik, és azt a jelenlegi szabályozás alapján 16%-os mértékű adó és 2013. augusztus 1-től 6%-os EHO fizetési kötelezettség terheli, amennyiben a befektetési jegyek megvételétől 2006. augusztus 31. után történt, illetve a törvényben megfogalmazott egyéb kivételek nem állnak fenn. Felhívjuk továbbá arra is a figyelmet, hogy a befektetőket számlavezetési és egyéb költségek, valamint befektetési jegyek forgalmazása során a vételi, eladási és átváltási jutalék is terheli. A fenti költségek mértékéről a befektetési alap tájékoztatója és a befektetési jegy forgalmazójának kondíciós listája ad pontos tájékoztatást.