

Alap Adatok

Az Alap indulása	1999.01.20.
Alapkezelő	Raiffeisen Befektetési Alapkezelő Zrt.
Al-alapkezelő	Raiffeisen KAG
Letétkezelő	Raiffeisen Bank Zrt.
Könyvvizsgáló	RSM DTM AUDIT Tanácsadó Kft.
Vezető Forgalmazó	Raiffeisen Bank Zrt.
Az Alap típusa	részvényalap
Referencia Index	85% MSCI World Free Index + 15% RMAX

Stratégia

Startégia 05.05-ig: Az Alap a törvényi limitek kihasználása mellett a biztonságot és a maximális ágazatok, földrészek szerinti diverzifikációt tartja alapvető céljának. Hosszabb távon várhatóan 80-90%-os mértékben fektet nemzetközi, döntően OECD tagországok tőzsdéin jegyzett részvényekbe, míg a fennmaradó összeget főleg likvid eszközökben tartja. Az Alapkezelő az Alap teljesítményének értékelésekor 85%-ban a Morgan Stanley cég nemzetközi részvényindexét (MSCI World Free), 15%-ban az RMAX indexet tartalmazó összetett indexet tekinti referencia indexnek. Az Alap befektetési politikája 2014.05.05-től módosul.

Hozamok

év	hozam (%)	árfolyam (Ft)	nettó eszközérték (Ft)	referenciaindex hozam (%)
Az ideai adat év elejétől 2014.04.30-ig tartó időszakra vonatkozik, nem évesített.				
2014	5,87	2,721094	1 702 122 001	4,58
2013	8,68	2,570317	1 721 001 257	19,71
2012	3,54	2,365109	2 001 740 787	3,96
2011	5,31	2,284300	2 526 466 963	6,77
2010	12,02	2,169090	3 872 111 484	19,27
2009	20,70	1,936378	3 943 402 494	25,03
2008	-36,12	1,604353	3 201 158 071	-31,39
2007	-2,82	2,511512	4 963 272 499	-1,50
2006	3,86	2,584495	5 811 290 707	6,10
2005	23,23	2,488536	4 152 621 596	24,49
2004	-4,68	2,019417	2 214 257 349	-0,01

A hozam százalékos mértéke a befektető által elérhető forgalmazási költségek levonása előtti nettó hozamot mutatja be, amennyiben a teljes évben megtartotta befektetését, és az esetlegesen kifizetett hozamot visszafektette az alapba. A befektetési alap forgalmazásával (vétel, tartás, eladás) kapcsolatos költségek az alap kezelési szabályzatában és a forgalmazási helyeken megismerhetők. A múltbeli hozamok nem jelentenek garanciát az alap jövőbeli teljesítményére nézve. A közölt hozam adatok nominálisak és az adott naptári évre vonatkoznak. Az alap indulásának évében és az ideai évben a hozamok egy évnél rövidebb időre vonatkoznak.

Kiegészítő Információk

A Raiffeisen Befektetési Alapkezelő Zrt. tagja a Befektetési Alapkezelők és Vagyonkezelők Magyarországi Szövetségének (BAMOSZ).
A Raiffeisen Nemzetközi Részvény Alap „részvényalap” a BAMOSZ kategorizálása szerint, mely szerint részvény típusú eszközeit 80% fölött tartja.

Az alap árfolyam-alakulása, viszonyítási nap: 2003.01.03



Kockázati Profil

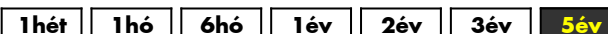
Alacsonyabb kockázat Magasabb kockázat



Tipikusan alacsonyabb hozam

Tipikusan magasabb hozam

Ajánlott minimális befektetési időtáv



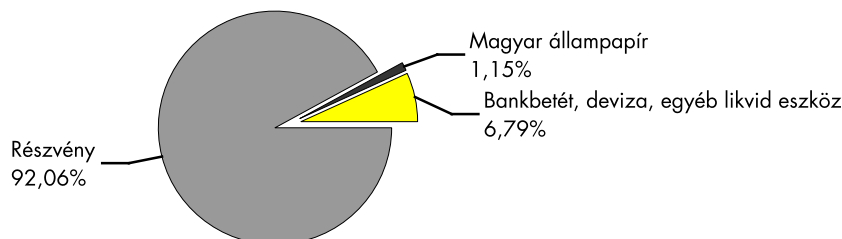
A portfólió 10 legnagyobb arányú eleme

név	arány (%)
Royal Dutch Shell Merged	6,19
JP MORGAN	4,04
CHEVRONTEXACO	3,96
TOTALFINAELF SA	3,93
WELLS FARGO COMPANY - US949746	3,89
VOLKSWAGEN AG	3,80
HSBC	3,20
AT AND T INC.	3,11
STATOIL	2,94
NIPPON TEL.	2,93

Piaci események

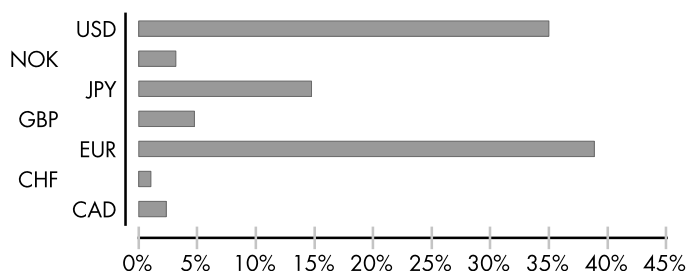
Áprilisban volatilis, trend nélküli kereskedés volt jellemző a tőzsdéken. A fejlett piacokon érdekes jelenség volt megfigyelhető, miszerint az S&P 500 index inkább az oldalazó sáv tetején konszolidál, de a kockázatosabb Russell 2000 és a Nasdaq 100 indexek gyengébbek, és az oldalazó sáv alján csoportosulnak. Az amerikai jegybank szerepét betöltő Fed pedig döntött arról, hogy már csak 45 milliárd USD értékben fog vásárolni havonta kötvényeket (jelzálog- és államkötvényeket) a másodpiacon. Az amerikai bankoknál megjelent hírek szerint a Bank of America elbukott a Fed ideai stressz-tesztjén, így nem hagyták jóvá, hogy emelje a fizetett osztalékot. A JP Morgan nagybank pedig csalódást keltő eredményt tett közvé, ugyanis 19 %-kal esett a kereskedési profitja. Egyre erősebb a globális M&A (fúziós és kivásárlási) tevékenység: a francia Alstom energiaipari részlegéért dűl a felvásárlási küzdelem a GE (General Electric) és a német Siemens között. Forintban tekintve a német DAX alig változott, 0,73%-ot nőtt, az S&P 500 index pedig 0,50%-ot teljesített áprilisban. A globális MSCI World index 0,71%-kal értékelődött fel a hónap során. Az euró árfolyama a forinttal szemben 307,60-ról indította áprilist, és alig ingadozott, a hónap végén 307,78-on pedig fejezte be a kereskedést. Az amerikai dollár is hasonlóan stabil volt a forinttal szemben: 223,38-ról 223,11-re változott az ára. A Magyar Nemzeti Bank Monetáris Tanácsa 2,60 százalékról 10 bázisponttal 2,50 százalékra csökkentette az irányadó kamatszintet, és elképzelhető, hogy befejezte a kamatvágási ciklust a mostani kamatszinten.

Az alap összetétele az adott hónap végén, a tervezett elemek szerinti bontásban*

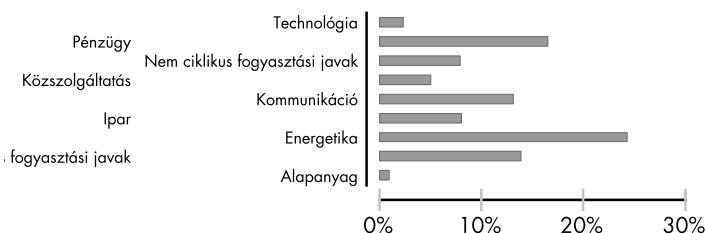


*A grafikon az Alap Tájékoztatójában és Kezelési Szabályzatában megadott eszközkategóriák szerinti bontásban mutatja be az Alap eszközeit az adott hónap utolsó napján.

Az alap részvénypozíciói devizák szerint



Az alap részvénypozícióinak szektorok szerinti összetétele



Kockázati mutatók

Szórás	12,75%
Nettó összesített kockázati kitétség	100,00%

A világ főbb tőzszeindexei*

	2014.03.31	2014.04.30	változás
DOW	16457,66	16580,84	0,75%
S&P500	1872,34	1883,95	0,62%
NASDAQ	4198,994	4114,556	-2,01%
FTSE	6598,37	6780,03	2,75%
DAX	9555,91	9603,23	0,50%
NIKKEI225	14827,83	14304,11	-3,53%

*Az adott index saját devizájában számolva.

Kockázati mutatók értelmezése

Szórás	A befektetési alap árfolyam-ingadozásának erősségét mutatja meg. Minél magasabb az értéke, az alap heti hozamai átlagosan annál jobban eltérhetnek az átlagos heti hozamszinttől az elmúlt öt évben. Amennyiben az alap nincs öt éves, vagy öt éven belül befektetési politikát váltott, akkor a szórás mutató részben szimulált adatokon alapulhat.
Nettó összesített kockázati kitétség	Megmutatja, hogy az alapon lévő származtatott eszközök figyelembe vételével mekkora a nettósított kockázati kitétség a nettó eszközértékhez viszonyítva.

További fontos információk

Az alap befektetési politikájáról, forgalmazási költségeiről és a befektetés lehetséges kockázatairól részletesen tájékozódjon az Alap forgalmazási helyein található kiemelt befektetői információjából, hivatalos tájékoztatójából és kezelési szabályzatából. Befektetési döntése előtt minden esetben ismerje meg a fenti dokumentumokat. Annak ellenére, hogy a jelen kiadványunk pontossága, helyessége érdekében a lehető legteljesebb körültekintéssel jártunk el az Alapkezelő nem tud garanciát vállalni az abban foglaltakért. Az Alapkezelő és annak munkatársai nem vállalnak felelősséget azért az üzleti döntésért, vagy annak valamely következményéért, melyet bármely személy a jelen kiadványban foglaltak alapján hoz.

Felhívjuk a befektetők figyelmét arra, hogy a jelenlegi szabályozás alapján a befektetési alapokon elért hozam a kamatadó hatálya alá tartozik, és azt a jelenlegi szabályozás alapján 16%-os mértékű adó és 2013. augusztus 1-től 6%-os EHO fizetési kötelezettség terheli, amennyiben a befektetési jegyek megvételére 2006. augusztus 31. után történt, illetve a törvényben megfogalmazott egyéb kivételek nem állnak fenn. Felhívjuk továbbá arra is a figyelmet, hogy a befektetőköt számlavezetési és egyéb költségek, valamint befektetési jegyek forgalmazása során a vételi, eladási és átváltási jutalék is terheli. A fenti költségek mértékéről a befektetési alap tájékoztatója és a befektetési jegy forgalmazójának kondíciós listája ad pontos tájékoztatást.