

Raiffeisen Részvény Alap

Havi Jelentés

a **2013.11.01 - 2013.11.30** időszakra



Raiffeisen Befektetési Alapkezelő Zrt.
1054 Bp. Akadémia u. 6. | alapok.raiffeisen.hu

Alap Adatok

Az Alap indulása	1997.11.25.
Alapkezelő	Raiffeisen Befektetési Alapkezelő Zrt.
Al-alapkezelő	-
Letétkezelő	Raiffeisen Bank Zrt.
Könyvvizsgáló	RSM DTM AUDIT Tanácsadó Kft.
Vezető Forgalmazó	Raiffeisen Bank Zrt.
Az Alap típusa	részvényalap
Referencia Index	2004.01.31-ig: 85% RAX - 15% RMAX 2011.12.31-ig: 50% CETOP20 - 30% BUX - 20% RMAX 2012.01.01-től: 63% CETOP20 - 27% BUX - 10% RMAX

Stratégia

Az Alap eszközeinek legalább 80%-át részvényekbe, a fennmaradó részt likvid eszközökbe fekteti. Az Alapkezelő a piaci helyzet mindenkor megítélésének megfelelően dönt a részvényeknek és egyéb eszközöknek az alap saját tőkéjén belüli arányáról. Kedvező tőkepiaci helyzetben a részvények aránya megközelítheti a 100%-ot is. Az Alapkezelő a hazai és egyéb kelet-európai tőzsdén jegyzett vállalatok elemzése alapján olyan befektetési stratégiát alakít ki, amely középtávon az egyedi részvényekbe történő befektetés kockázati szintjénél alacsonyabb kockázat mellett a kötvénybefektetések hozamát meghaladó megtérülést biztosít.

Hozamok

év	hozam (%)	árfolyam (Ft)	nettó eszközérték (Ft)	referenciaindex hozam (%)
Az ideai adat év elejétől 2013.11.30-ig tartó időszakra vonatkozik, nem évesített.				
2013	-0,39	1,969743	1 733 803 014	-0,46
2012	9,11	1,977538	2 074 362 107	13,15
2011	-14,20	1,812402	2 360 219 815	-16,33
2010	7,18	2,112308	3 978 077 614	10,52
2009	38,80	1,970775	4 139 431 942	44,74
2008	-41,65	1,419852	3 269 759 130	-41,84
2007	9,33	2,433468	5 173 733 053	8,83
2006	17,73	2,225734	3 794 957 174	19,17
2005	34,00	1,890598	2 736 232 336	39,09
2004	37,17	1,410882	1 520 435 378	43,55
2003	10,01	1,028546	988 688 841	7,73

A hozam százalékos mértéke a befektető által elérhető forgalmazási költségek levonása előtti nettó hozamot mutatja be, amennyiben a teljes évben megtartotta befektetését, és az esetlegesen kifizetett hozamot visszafektette az alapba. A befektetési alap forgalmazásával (vétél, tartás, eladás) kapcsolatos költségek az alap kezelési szabályzatában és a forgalmazási helyeken megismerhetők. A múltbeli hozamok nem jelentenek garanciát az alap jövőbeli teljesítményére nézve. A közölt hozam adatok nominálisak és az adott naptári évre vonatkoznak. Az alap indulásának évében és az ideai évben a hozamok egy évnél rövidebb időre vonatkoznak.

Kiegészítő Információk

A Raiffeisen Befektetési Alapkezelő Zrt. tagja a Befektetési Alapkezelők és Vagyonkezelők Magyarországi Szövetségének (BAMOSZ). A Raiffeisen Részvény Alap „részvényalap” a BAMOSZ kategorizálása szerint, így részvény típusú eszközeit 80% fölött tartja.

Az alap árfolyam-alakulása, viszonyítási nap: 2003.01.03



Kockázati Profil

Alacsonyabb kockázat Magasabb kockázat

Tipikusan alacsonyabb hozam Tipikusan magasabb hozam

1 2 3 4 5 6 7

Ajánlott minimális befektetési időtáv

1hét 1hó 6hó 1év 2év 3év 5év

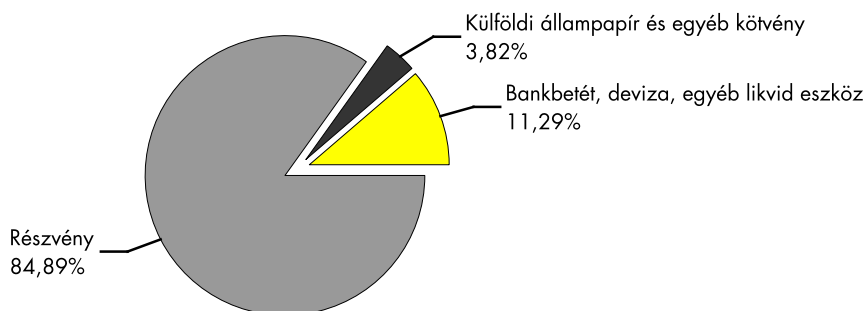
A portfólió 5 legnagyobb arányú eleme

név	arány (%)
Richter Gedeon Nyrt.	9,61
OTP Bank részvény	8,98
MOL részvény	8,35
POWSZECHNY ZAKLAD	6,60
UBEZPIECZ SA	
ERSTE BANK	6,53

Piaci események

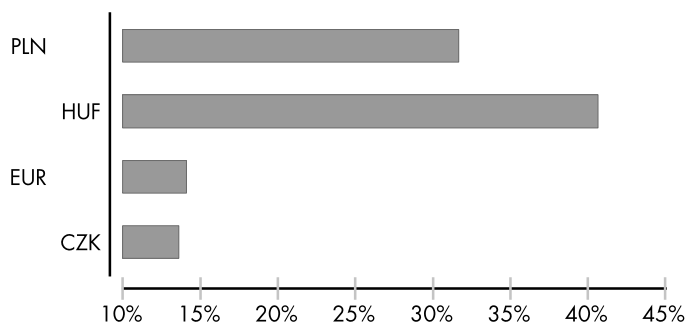
Az USA-ban novemberben folytatódott az elmúlt időszak folyamata, miszerint jobb makroszámok jelentek meg. Javultak a munkaerőpiac számai, és a konjunktúra indikátorok is szép képet festettek az amerikai gazdaságról. Ez valamelyest növeli annak a valószínűségét, hogy a Fed (az amerikai jegybank szerepét betöltő Federal Reserve) csökkenti a következő ülésein a mennyiségi lazítás keretén belül havonta vásárolt kötvények mennyiségét. A kötvényhozamok csak igen picit emelkedtek, a tőzsde – elsősorban az amerikai részvényindexek – továbbra is erősek, emelkednek. Kérdéses, hogy lesz-e egy ilyen lépésnek (tapering) hatása a tőzsdékre vagy a gazdasági bizalomra egyáltalán. Az év vége kevés új hírt hozott, csak a Twitter sikeres IPO-ját (elsődleges kibocsátását) lehetne kiemelni. Év végén csökkenhet a piacok aktivitása és likviditása, esetleg elképzelhető valamilyen profit realizálási eladás egyes szereplők részéről. Az idei év kimondottan gyenge év volt a MOL és a Magyar Telekom számára, az elsőt az INA körüli bizonytalanság, a másikat az osztalék körüli találgatások, illetve az MSCI indexből való kikerülése sújtotta a második felében. Egyelőre a Richter Gedeon cég papírja – habár volatilis – de sikeres évet zárhat majd. Forintban tekintve a régiós CETOP20 index novemberben +0,83%-ot emelkedett. A lengyel tőzsde (WIG20) +3,87%, a cseh piac (PX index) -2,40% teljesített forintban denominálva. A magyar BUX alig változott -0,09% elmozdulást mutatott a hónapban. A magyar blue-chipek közül újra és újra a Richter Gedeon tűnt ki ismét kiváló teljesítményével (+8,45%), a többi mind negatív hónapot zárt. Az OTP Bank részvénye -0,69%, a MOL -5,91% és a Magyar Telekom is esett (-2,68%). A forint gyengült novemberben a főbb devizákkal szemben, az euró árfolyama 294,50-ről 300,94-re változott, az amerikai dollár árfolyama is emelkedett 215,06-ről 220,99-re, de a hónap folyamán járt 223 felett is a kurzus. A Magyar Nemzeti Bank Monetáris Tanácsa újabb 20 bázispontos kamatsökkentést szavazott meg november végén, az irányadó kamatszint 3,20 százalékra süllyedt.

Az alap összetétele az adott hónap végén, a tervezett elemek szerinti bontásban*

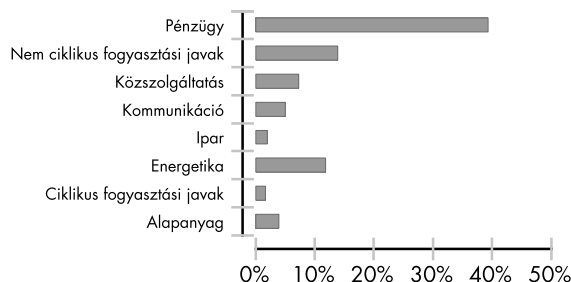


*A grafikon az Alap Tájékoztatójában és Kezelési Szabályzatában megadott eszközkategóriák szerinti bontásban mutatja be az Alap eszközeit az adott hónap utolsó napján.

Az alap részvénypozíciói devizák szerint



Az alap részvénypozícióinak szektorok szerinti összetétele



Kockázati mutatók

Szórás	18,58%
Nettó összesített kockázati kitétség	100,00%

Kockázati mutatók értelmezése

Szórás	A befektetési alap árfolyamgátlásának erősségét mutatja meg. Minél magasabb az értéke, az alap heti hozamai átlagosan annál jobban eltérhetnek az átlagos heti hozamszinttől az elmúlt öt évben. Amennyiben az alap nincs öt éves, vagy öt éven belül befektetési politikát változt, akkor a szórás mutató részben szimulált adatokon alapulhat.
Nettó összesített kockázati kitétség	Megmutatja, hogy az alapon lévő származtatott eszközök figyelembe vételével mekkora a nettósított kockázati kitétség a nettó eszközértékhez viszonyítva.

További fontos információk

Az alap befektetési politikájáról, forgalmazási költségeiről és a befektetés lehetséges kockázatairól részletesen tájékozódjon az Alap forgalmazási helyein található kiemelt befektetői információjából, hivatalos tájékoztatójából és kezelési szabályzatából. Befektetési döntése előtt minden esetben ismerje meg a fenti dokumentumokat. Annak ellenére, hogy a jelen kiadványunk pontossága, helyessége érdekében a lehető legteljesebb körültekintéssel jártunk el az Alapkezelő nem tud garanciát vállalni az abban foglaltakért. Az Alapkezelő és annak munkatársai nem vállalnak felelősséget azért az üzleti döntésért, vagy annak valamely következményéért, melyet bármely személy a jelen kiadványban foglaltak alapján hoz.

Felhívjuk a befektetők figyelmét arra, hogy a jelenlegi szabályozás alapján a befektetési alapokon elért hozam a kamatadó hatálya alá tartozik, és azt a jelenlegi szabályozás alapján 16%-os mértékű adó és 2013. augusztus 1.-től 6%-os EHO fizetési kötelezettség terheli, amennyiben a befektetési jegyek megvétele 2006. augusztus 31. után történt, illetve a törvényben megfogalmazott egyéb kivételek nem állnak fenn. Felhívjuk továbbá arra is a figyelmet, hogy a befektetőköt számlavezetési és egyéb költségek, valamint befektetési jegyek forgalmazása során a vételi, eladási és átváltási jutalék is terheli. A fenti költségek mértékéről a befektetési alap tájékoztatója és a befektetési jegy forgalmazójának kondíciós listája ad pontos tájékoztatást.